

年 報

平成 27 年度
(2015 年度)

巻頭言

平素は悠人会の運営につき、皆さまには多大なるご支援を賜り厚くお礼申し上げます。

さて今般、福祉サービスの供給体制の整備および充実を図るため、社会福祉法人制度の見直しが行われました。主な内容は、経営組織のガバナンス強化、事業運営の透明性向上、財務規律の強化（適正かつ公正な支出管理・いわゆる内部留保の明確化・社会福祉充実残額の社会福祉事業等への計画的な再投資）などになりますが、公益性の高い社会福祉法人としては、この法令順守は極めて重要であると思われれます。厳しい内容も含まれますが、地域福祉の拠点として活動し、地域社会のセーフティネットの一翼を担う私たちにとっては、好むと好まざるにかかわらず真摯にその仕組みに対応しなければならないと思います。

また同時に私たちは人材の育成、サービスの質、そして経営の効率化に更なる努力を重ねるとともに、行政、専門職との密接な関わりや地域住民の参加を促し、多数の他法人・施設と共に地域ネットワークの充実に努めていかなければなりません。

幸い私たち法人は、かなり以前より昨今の高齢化社会の到来を予見し、社会医療法人生長会とともに地域においてトータルヘルスネットワークを意識した施設整備を行ってきました。まさに今、国が進めようとしている地域包括システムに沿ったものになっています。この基盤をベースに、高齢者への個別のかつ複合的な様々なニーズに応えるべく、私たちは今後も新たな創造を行いながらサービスの充実に努めていきたいと思えます。

“全ては地域の医療介護の充実のために”この使命を果たすべく私たちは職員とともに精一杯汗をかき知恵を絞ります。

今後も皆さまの変わらぬご支援をいただければ幸いです。

最後になりますが、このたび平成27年度一年間の活動状況を年報として発刊する運びとなりました。ここには職員の努力の結晶が記されています。皆さまに少しでも現状を知っていただければ幸いです。

社会福祉法人悠人会

理事長 田中肇

A I F 理念

使命

愛の医療と福祉の実現

会是

地域と職員と共に栄えるチーム

Yu・ki・to・do・ku

ゆき届いたサービス

私たちの基本方針

【私たちのチャレンジ】

チームとして、そしてパートナーとしてチャレンジします。

健康の維持や改善を願うみなさまと、それをお手伝いする私たちは、その目的を共有するチームです。その目的達成のために、お互いがパートナーとして情熱をかたむけ、ベストを尽くすこと、最良の方法であると確信しています。

3つのベストにチャレンジします。

私たちは、最適の治療、最善の心配り、最高のパートナーシップの実現を目指しています。

ベストケア ベストケア ベストパートナーシップ

【私たちのお約束】

1. 私たちは、みなさまに「良質なケアを平等に提供」いたします。※1
2. 私たちは、みなさまに「十分なお説明」をいたします。※2
3. 私たちは、みなさまに「納得された上でのケア」を実施いたします。※3
4. 私たちは、みなさまに「十分な情報」を提供いたします。※4
5. 私たちは、みなさまの「人としての尊厳」を守ります。
6. 私たちは、みなさまの「プライバシーや秘密」を守ります。

※1: 各人の状態に応じて検討された「個別ケアプランに基づく個別ケア」を実施いたします。

※2: ケア全般において十分にご説明し、同意を得た上でのケアを実施いたします。

※3: ケアにおいては、時としてサービスの選択肢があります。ご自身あるいはご家族が納得し、決定されるために、セカンドオピニオン(他の専門家の意見)を知ることも良い方法です。当施設では「納得された上でのケア」を実施いたします。

※4: ケアの状況・情報等さらに詳しくお知りになりたい場合、お気軽におたずね下さい。

ベストパートナーシップ宣言

私たち生長会・悠人会の全職員はクライアント※1のみなさまさらにはご家族のみなさまのベストパートナーでありたいと考えています。みなさまと私たちが互いにパートナーとして信頼し合い、チームを組み、共に「健康」に向けてチャレンジする——これこそ医療・福祉本来の姿ではないでしょうか。そのため、私たちは多くのテーマを掲げ、一つずつ確実に実践することによって、この姿を少しでもよりよいカタチで実現したいと思っています。

当会は「愛の医療と福祉の実現」を使命に掲げ、1955年※2使命感と情熱に溢れた若き「医学博士 岸口繁と兄の岸口一勇」の二人によって設立されました。以来、様々なチャレンジを繰り返しながら今日に至っています。そして、私たちの新しいチャレンジ——それが「ベストパートナーシップ」チャレンジです。みなさまにベストパートナーと呼ばれ、信頼していただけるために私たちは全力を尽くします。

※1：患者さま、および入所者のみなさまのことを指しています。

※2：1955年府中病院を開設、その後1964年に医療法人生長会、1976年特定医療法人生長会、2002年特別医療法人生長会、2009年社会医療法人生長会となる。1981年社会福祉法人悠人会を開設。

悠人会のあゆみ（沿革）

1981年	昭和56年10月	社会福祉法人悠人会 設立認可
1982	昭和57年5月	堺市に特別養護老人ホーム「ベルファミリア」[96床]開設
1984	昭和59年4月	堺市在宅老人短期保護事業受託
1987	昭和62年4月	堺市シルバーデイサービス事業受託、大阪府家庭奉仕員介護実習施設指定
1989	平成元年4月	堺市ホームケア促進事業受託
1990	平成2年3月	在宅老人デイサービスセンター増築、ベルファミリアデイサービスセンター開設
1990	平成2年4月	ショートステイ専用室 20床増築
1991	平成3年4月	デイサービスセンターA型へ移行、訪問入浴、訪問給食事業開始
1992	平成4年4月	堺市在宅サービス供給ステーション受託
1992	平成4年9月	ベルファミリアヘルパーステーション開設、障害者デイサービス事業開始
1993	平成5年5月	在宅介護支援センター事業開始(別棟増築)
1993	平成5年7月	ベル訪問看護ステーション開設
1997	平成9年6月	和泉市に老人保健施設「サンガーデン府中」開設 デイケアセンター(サンガーデン府中)[定員40名]開設
1997	平成9年7月	サンガーデン訪問看護ステーション、同在宅介護支援センター開設
1998	平成10年4月	サンガーデンヘルパーステーション開設
1999	平成11年8月	指定居宅介護支援事業者としてケアサポートセンター(4事業所)開設
2000	平成12年4月	介護保険の導入
2000	平成12年7月	ベルファミリアの定員変更認可
2002	平成14年11月	指定居宅介護支援事業所統合(医療法人生長会含む10→2事業所に統合し、名称変更)、ベル介護相談センターとふちゅう介護相談センター開設
2003	平成15年5月	ふちゅうヘルパーステーション開設
2004	平成16年4月	堺市に介護老人保健施設「ベルアルト」[定員100名]、特別養護老人ホーム「ベルライブ」[定員95名]開設、保育園「ベルキンダー」[定員120名]開設 デイケアセンター(ベルアルト)[定員40名]、ベルライブデイサービスセンター[定員30名]、ベルタウン介護相談センター開設
2004	平成16年5月	ベルタウン訪問看護ステーション、同ヘルパーステーション開設
2007	平成19年4月	保育園「ベルキンダー安井」開設[定員75名]
2008	平成20年8月	ふちゅうヘルパーステーションをサンガーデンヘルパーステーションに統合
2009	平成21年3月	保育園「ベルキンダー安井」分園設立[定員28名]
2009	平成21年7月	ベル訪問看護ステーションとサンガーデン訪問看護ステーションを生長会へ移行
2012	平成24年4月	特別養護老人ホーム「ベルアルプ」[定員100名]、ベルアルプデイサービスセンター[定員20名]開設 堺市より中第3地域包括支援センター受託
2012	平成24年11月	ベルファミリア新築・移転
2015	平成27年4月	ベルキンダーとベルキンダー安井が保育園から幼保連携型認定こども園に移行

Ⅰ. 特別養護老人ホーム ベルファミリア

ベルファミリア 平成27年度 総括

平成27年度は、パートナーを主体とした終末までの行き届いたサービス、認知症高齢者、重度障害高齢者への質の高い個別ケアの実践に努めました。地域包括ケアに向け、地域での役割と、あるべき姿を追求し、更に社会福祉法人改革の動向の把握に向けた社会貢献事業への参画、福祉法人としての基盤整備に努め、時代の変化や地域 ニーズに対応したより柔軟で開かれた施設運営を展開することを基本方針として運営しました。重点活動項目として4つの柱を立て、事業計画達成に向けた行動と致しました。

重点活動事項

(1) 社会福祉法人としての機能と役割の遂行

第3地域包括センターは在宅介護支援センター・地域包括支援センター合同会議の事務局としての役割を担い地域機関との連携強化に努めました。また、地域住民を対象とした健康教室・手芸教室・介護予防（ロコモ体操・シニアヨガ・マシーン使用）等を開催し、会場や設備を地域交流の場として積極的に提供しました。

更に堺市の認知症対策として、堺市からの認可を受け第1回「ふれんど カフェ」を開催することができました。

(2) 特別養護老人ホームとしてのケアの質の強化

入居者・家族との信頼関係を築き、個人の価値観を尊重しながら、人生の歩みを終末まで支援することで、施設内における看取りも増加傾向であり全体の約80%を占めるまでになりました。入居者が重度化していく状況の中、多職種連携の下、嚥下ラウンドや口腔ケアの強化を図り誤嚥性肺炎の予防に努め、入院率1.9%の結果を得ることができました。

(3) キャリアパスに基づく計画的かつ質の高い教育の実践

キャリアアップファイルを活用し、個々の課題を挙げて内容と結果の評価を行い、PDCAサイクルに繋ぐことができました。また、大阪老人福祉施設研究大会「失禁回数の軽減に向けて～排泄の意識改革～」、ユニットケアフォーラム2016「褥瘡治癒過程におけるチームケアの実践」の2演題を発表し、高い評価を得る事ができました。

(4) 安定的・発展的な事業継続に向けた取組の強化

空床期間の短縮で入居率の向上を図るための行動指針の作成で、目標の97.5%利用率を達成致しました。短期入所の稼働率向上のため、各事業所訪問等を実践し28年度へ繋げることができました。消耗品の在庫管理の適正化・契約内容の見直し、修繕費の見直しで27%のコスト削減が達成できました。28年度は、業務内容を見直し残業時間削減を図り、職員の健康管理・ワークライフバランス対策を実行することで、入居者への善循環となる施設運営を実践したいと思っております。

特別養護老人ホーム ベルファミリア
施設長 白川 美保子

I. ベルファミリア 平成27年度 事業概要

1. 施設概要

所在地 大阪府堺市中区東山841番地1

敷地面積 4,438.95 m²

建築面積 2,095.48 m²

延床面積 7,289.36 m²

構造 鉄筋コンクリート造陸屋根地下1階付4階建

入居定員 116 名 うち短期入所 16 名

通所定員 70 名

居室状況

	ユニット数	個室
2階	4	36 室
3階	4	40 室
4階	4	40 室
合計	12	116 室

併設施設 ベルファミリアデイサービスセンター
特養併設 専用面積 845.10m²

ベルファミリアヘルパーステーション

ベル介護相談センター

堺市中第3地域包括支援センター

事業内容 ・施設サービス

特別養護老人ホーム

短期入所生活介護事業(ショートステイ)

介護予防短期入所生活介護事業

- ・在宅サービス

通所介護事業

介護予防通所介護事業

障害福祉サービス事業(生活介護・自立訓練)

訪問介護事業

介護予防訪問介護事業

障害福祉サービス事業(居宅介護・重度訪問介護)

移動支援事業

- ・居宅介護支援事業
- ・介護予防支援事業
- ・老人介護支援センター
- ・生計困難者に対する支援相談事業
- ・堺市からの委託事業
 - 高齢者居宅生活支援事業
 - 難病患者等ホームヘルパー派遣事業
 - 地域貢献事業(コミュニティソーシャルワーク事業)
 - 地域包括支援センター事業

2. 職員配置状況

平成28年 3月31日 現在

職種	特別養護老人ホーム	デイサービスセンター	ヘルパーステーション	介護相談センター
施設長	1.0			
医師	1.2			
管理栄養士	1.0			
作業療法士	1.2	1.0		
看護師	8.4	1.7		
ケアワーカー	46.8	14.0		
生活相談員	2.5	3.0		
ヘルパー			8.6(21)	
介護支援専門員	2.0(兼務)			18.0
事務員	5.0			1.0
運転手		2.4		
その他				
合計	67.1	22.1	8.6(21)	19.0

※()登録ヘルパー数

職種	堺市中第3地域包括 支援センター	老人介護 支援センター
施設長		
医師		
管理栄養士		
作業療法士		
看護師	1.0	
ケアワーカー		
生活相談員		
ヘルパー		
介護支援専門員	2.0	
社会福祉士	1.0	0.5
事務員		
運転手		
その他		
合計	4.0	0.5

※常勤換算値

3. 入居者の状況

年/月	新入居者 (人)	退居者(人)				入居者数(月末現在)		
		死亡	入院	その他	計	男性	女性	計
平成27年4月	4	3	1	0	4	14	84	98
5月	3	2	0	0	2	14	85	99
6月	2	1	0	0	1	15	85	100
7月	0	1	0	0	1	15	84	99
8月	1	2	0	0	2	15	83	98
9月	1	3	0	0	3	14	82	96
10月	3	0	0	0	0	16	83	99
11月	1	0	1	0	1	17	82	99
12月	2	3	0	0	3	17	81	98
平成28年1月	3	2	0	0	2	17	82	99
2月	2	4	1	0	5	15	82	97
3月	4	0	0	1	1	15	85	100
計	26	21	3	1	25	-	-	-

(2) 入居者の年齢

平成28年 3月31日 現在

	～64	65～69	70～74	75～79	80～84	85～89	90～	計	平均 年齢	最高 年齢
男	0	0	0	3	1	9	2	15	85.8	95
女	1	0	4	5	14	20	41	85	88.7	105
計	1	0	4	8	15	29	43	100	88.3	-

(3) 保険者別入居者状況

平成28年 3月31日 現在

	堺市	大阪市	和泉市	東大阪市	寝屋川市	大阪狭山市	太子町	府内その他	他府県
男	12	1	0	1	1	0	0	0	0
女	79	0	1	0	0	2	1	0	2
計	91	1	1	1	1	2	1	0	2

(4)入居者介護度月別状況

平成27年度

年/月	男	女	男	女	男	女	男	女	男	女	男	女	合計	平均 介護度
平成27年4月	0	0	1	2	0	7	3	10	2	31	8	34	98	4.06
5月	0	0	1	2	0	6	3	11	3	31	7	35	99	4.07
6月	0	0	1	2	0	6	3	11	3	32	8	34	100	4.07
7月	0	0	1	2	0	6	3	11	3	32	8	33	99	4.06
8月	0	0	0	2	1	6	3	11	3	33	8	31	98	4.05
9月	0	0	0	2	1	6	3	12	3	33	7	29	96	4.01
10月	0	0	0	2	1	6	4	11	3	34	8	30	99	4.03
11月	0	0	0	2	1	5	4	11	4	34	8	30	99	4.05
12月	0	0	0	2	1	5	4	11	4	34	8	29	98	4.04
平成28年1月	0	0	0	2	1	6	4	13	4	33	8	28	99	3.99
2月	0	0	0	2	1	6	4	14	3	31	7	29	97	3.98
3月	0	0	0	2	1	5	3	13	4	36	7	29	100	4.02
合計	0	0	4	24	8	70	41	139	39	394	92	371	—	年平均
比率	0.0%		2.4%		6.6%		15.2%		36.6%		39.2%		—	4.04

(5)認知症高齢者の日常生活自立度状況

平成28年 3月31日 現在

ランク	男	女	計
自立	0	1	1
I	0	5	5
II a	4	7	11
II b	1	13	14
III a	3	30	33
III b	4	13	17
IV	3	16	19
M	0	0	0
合計	15	85	100

(6)入居待機者状況

平成28年 3月31日 現在

場所	人数	場所	人数
家庭	46	ベルアルト	4
ヘルラント総合病院	0	ベルアモール	21
府中病院	0	サンガーデン府中	0
ベルピアノ病院	2	ベルヴィオロン	0
他病院	21	他施設	36
合計		130	

4. 短期入所事業

(介護給付)

平成27年度

	日数	延数 合計	1日 平均	介護給付		介護給付						
				登録	新規	延数	要介護1	要介護2	要介護3	要介護4	要介護5	平均介護度
4月	30	508	16.9	67	9	494	109	94	137	84	70	2.5
5月	31	536	17.3	72	10	525	130	110	126	106	53	2.5
6月	30	474	15.8	61	4	468	91	97	124	98	58	2.6
7月	31	512	16.5	60	3	507	64	97	196	89	61	2.7
8月	31	518	16.7	63	6	518	80	120	202	57	59	2.6
9月	30	485	16.2	65	5	475	84	69	203	75	44	2.7
10月	31	502	16.2	66	7	502	76	68	227	67	64	2.8
11月	30	471	15.7	65	6	471	87	74	181	64	65	2.7
12月	31	435	14.0	58	2	422	38	85	186	79	34	2.6
1月	31	384	12.4	49	1	384	57	91	136	62	38	2.6
2月	29	367	12.7	50	3	367	70	84	142	40	31	2.6
3月	31	366	11.8	48	5	360	52	99	137	33	39	2.6
合計	366	5,558	15.2	724	61	5,493	938	1,088	1,997	854	616	2.6

(予防給付)

	予防給付		予防給付		
	登録	新規	延数	要支援1	要支援2
4月	3	0	14	10	4
5月	3	1	11	0	11
6月	2	0	6	0	6
7月	1	0	5	0	5
8月	0	0	0	0	0
9月	1	0	10	10	0
10月	0	0	0	0	0
11月	0	0	0	0	0
12月	2	0	13	10	3
1月	0	0	0	0	0
2月	0	0	0	0	0
3月	2	0	6	3	3
合計	14	1	65	33	32

5. 施設運営について

月	行 事	実 施 日
6月	家族会	6月27日
8月	PL花火鑑賞	8月1日
	夏祭り	8月2日
9月	敬老祝賀会	9月16～18日
	地車来訪(柘矢地区)	9月20日
10月	地車来訪(鶯谷地区)	10月10日
11月	健康フェスタ	11月8日
12月	クリスマス会	12月20日
1月	新年ご挨拶	1月1日
2月	節分豆まき	2月3日

(2) クラブ活動など

毎 月	お食事会・フットケア	曜日固定なし
	ホーム喫茶	月曜日～土曜日(祝日除く)
	ホーム内買物	第2・4木曜日
	ホーム外買物	第3月曜日・木曜日
	ホーム内散髪	第1月曜日～土曜日(木曜日除く)
	なごみ音楽会	第2火曜日
	傾聴	第3火曜日
	裁縫	隔週水曜日
	ピアノ演奏会	毎週水曜日
	ハワイアングター	随時
不定期	居酒屋ファミリア・朝食バイキング	随時
クラブ活動	詩吟・書道	隔週水曜日、木曜日

(3) 施設行事と地域活動

	日 程	行事内容
4月	8	枳矢健康教室
	15	東陶器校区金山地区わくわくサロン
	17	深阪校区ふれあい喫茶
	18	久世校区健康教室
	22	枳矢健康教室
	28	東陶器校区金山地区わくわくサロン
5月	13	西陶器校区健康教室
	16	久世校区健康教室
	22	家族介護者教室
	27	枳矢健康教室
6月	1	中区認知症介護者家族会ハグの会
	4	福田校区体操教室
	5	伏尾健康教室
	6	久世校区ふれあい喫茶
	10	西陶器校区健康教室
	20	久世校区健康教室
	24	枳矢健康教室
	26	家族介護者教室
	27	家族会
7月	4	久世校区ふれあい喫茶
	6	中区認知症介護者家族会ハグの会
	8	西陶器校区健康教室・東陶器校区愛宕地区わくわくサロン・枳矢健康教室
	17	宮園校区熟年のつどい
	18	久世校区健康教室
	21	東陶器校区金山地区わくわくサロン
	24	家族介護者教室
8月	2	夏祭り
	19	西陶器校区健康教室
	22	中区フェスタ
	26	枳矢健康教室
	28	家族介護者教室
9月	4	伏尾健康教室
	5	久世校区ふれあい喫茶
	9	西陶器校区田園地区健康教室・枳矢健康教室
	11	伏尾健康教室
	16～18	敬老祝賀会
	19	久世校区健康教室
	20	秋祭り(枳矢地区より地車来訪)
	29	中区認知症サポーター養成講座
10月	8	キッズ認知症サポーター養成講座
	10	秋祭り(鶯谷地区より地車来訪)・小阪団地ふれあいサロン
	14	西陶器校区健康教室・枳矢健康教室
	16	伏尾健康教室
	17	ビューロー久世健康教室
	22	ボランティア風月(お好み焼き)来所
	23	家族介護者教室
	28	枳矢健康教室

11月	2	中区認知症介護者家族会ハグの会
	7	久世校区ふれあい喫茶
	8	健康フェスタ
	9	八田荘小学校キッズサポーター養成講座
	11	西陶器校区健康教室
	13	伏尾健康教室
	19	久世校区小学校キッズサポーター養成講座
	27	家族介護者教室
	29	ヘアメイクキャラバン(堺女子短大)
	30	西陶器小学校キッズサポーター養成講座
12月	3	西陶器地区わくわくサロン クリスマス会
	5	久世校区ふれあい喫茶
	7	中区認知症介護者家族会ハグの会
	9	東陶器校区愛宕地区わくわくサロン クリスマス会
	11	東陶器小学校キッズサポーター養成講座
	19	ビューロー久世健康教室
	20	クリスマス会
	25	家族介護者教室
1月	1	新年ご挨拶
	4 ~	初詣・中区認知症介護者家族会ハグの会
	16	ビューロー久世健康教室
	22	家族介護者教室
	26	認知症サポーター養成・ステップアップ講座
	27	伏尾健康教室
2月	3	節分豆まき
	6	深阪校区ぜんざい大会
	10	西陶器校区ふれあい健康教室・枅矢健康教室
	12	伏尾健康教室
	20	ビューロー久世健康教室
	24	枅矢健康教室
	26	家族介護者教室
	28	ふれんどカフェ:健康体操
3月	3	ひな祭り
	4	伏尾健康教室
	19	ビューロー久世健康教室
	23	枅矢健康教室
	25	家族介護者教室
	27	ふれんどカフェ:認知症に関するミニ講座

< 実習受入 >

ベルランド看護助産専門学校
大阪府立大学
四条畷学園大学
大阪健康福祉短期大学
大阪千代田短期大学
大阪医療福祉専門学校
大阪保健福祉専門学校
関西社会福祉専門学校
阪奈中央リハビリテーション専門学校
美原看護専門学校
精華高等学校

6. 通所介護(デイサービス)事業

(介護給付)

平成27年度

	日数	延数 合計	1日 平均	介護給付		介護給付						
				登録	新規	延数	要介護1	要介護2	要介護3	要介護4	要介護5	平均介護度
4月	26	1,592	61.2	156	7	1,269	564	355	187	102	50	2.0
5月	26	1,547	59.5	154	1	1,226	546	353	176	97	54	2.0
6月	26	1,604	61.7	153	4	1,284	566	381	189	93	55	2.0
7月	27	1,695	62.8	164	3	1,362	636	386	199	77	64	1.9
8月	26	1,630	62.7	165	2	1,338	660	365	169	75	69	1.9
9月	26	1,659	63.8	165	2	1,336	634	385	161	89	67	1.9
10月	27	1,728	64.0	165	1	1,381	631	424	171	86	69	1.9
11月	25	1,621	64.8	163	1	1,300	605	406	144	94	51	1.9
12月	26	1,693	65.1	163	5	1,352	655	418	141	102	36	1.9
1月	24	1,478	61.6	165	2	1,157	537	339	155	96	30	1.9
2月	25	1,536	61.4	160		1,219	535	362	160	131	32	2.0
3月	27	1,647	61.0	158	5	1,304	554	372	202	141	35	2.0
合計	311	19,430	62.5	1,931	33	15,528	7,123	4,546	2,054	1,183	612	1.9

(予防給付)

(ふれあい)

	予防給付		予防給付		
	登録	新規	延数	要支援1	要支援2
4月	60		306	131	175
5月	59	1	290	121	169
6月	58		295	114	181
7月	50	3	306	124	182
8月	51	1	274	107	167
9月	52	2	302	119	183
10月	50	1	322	133	189
11月	49	1	300	125	175
12月	50	2	320	133	187
1月	52	2	301	128	173
2月	53	1	292	118	174
3月	52		321	142	179
合計	636	14	3,629	1,495	2,134

	ふれあい
	延数
4月	11
5月	23
6月	13
7月	18
8月	12
9月	14
10月	19
11月	15
12月	16
1月	14
2月	17
3月	15
合計	187

7. 訪問介護(ヘルパー)事業

		4月	5月	6月	7月	8月	9月	10月	11月	12月	1月	2月	3月	平均
利用者数	目標(人)	180	180	180	180	180	180	180	180	180	180	180	180	180.0
	実績(人)	168	170	169	166	170	177	174	177	175	169	167	166	170.7
内 訳	介護(人)	88	89	85	83	86	90	91	93	90	84	87	86	87.7
	予防(人)	76	77	80	79	80	83	78	80	81	81	76	76	78.9
	自立支援(人)	4	4	4	4	4	4	4	4	4	4	4	4	4.0
	サボ一ト事業(人)	0	0	0	0	0	0	1	0	0	0	0	0	0.1
生活援助	目標(回)	750	750	750	750	750	750	750	750	750	750	750	750	750.0
	実績(回)	725	716	690	743	667	667	754	685	704	645	640	705	695.1
	時間	702	690	665	716	649	651	724	666	690	630	619	681	673.6
身体介護	目標(回)	200	200	200	200	200	200	200	200	200	200	200	200	200.0
	実績(回)	175	179	146	146	142	149	168	153	153	127	143	176	154.8
	時間	128	131	107	109	103	115	130	120	116	96	99	120	114.5
身体/生活	目標(回)	300	300	300	300	300	300	300	300	300	300	300	300	300.0
	実績(回)	244	226	227	213	213	215	205	241	237	224	273	310	235.7
	時間	337	307	318	291	288	280	286	323	314	302	350	386	315.2
介護予防 (回数)	介護費Ⅰ	151	146	151	150	133	148	145	145	150	140	133	151	145.3
	介護費Ⅱ	267	269	294	305	280	279	286	253	265	241	238	252	269.1
	介護費Ⅲ	51	43	49	64	70	85	93	93	80	99	107	88	76.8
自立支援	実績回数	50	49	51	71	83	86	102	94	100	97	97	98	81.5
	時間	58.0	54.5	57.0	74.0	81.0	81.5	89.5	83.5	90.5	92.0	92.5	98.0	79.3

(2)新規・休止・廃止

	4月	5月	6月	7月	8月	9月	10月	11月	12月	1月	2月	3月	平均
新規	1	6	6	7	6	9	3	6	3	0	6	0	4.4
再開	0	3	1	1	1	3	0	0	0	2	1	3	1.3
休止	13	13	9	12	12	14	14	10	13	15	17	11	12.8
廃止	4	6	8	6	3	3	5	7	2	3	8	7	5.2

8. 地域包括支援センター事業

(1) 包括分ケアプラン管理状況

平成27年度

		4月	5月	6月	7月	8月	9月
計画作成人数	(人)	4	4	4	4	4	4
給付件数	目標(件)	100	100	100	100	100	100
給付件数	実績(件)	94	92	95	98	95	97
	比率(%)	94%	92%	95%	98%	95%	97%
新規契約	目標(件)	1	1	1	1	1	1
新規契約	実績(件)	3	1	4	4	2	4
	比率(%)	300%	100%	400%	400%	200%	400%
		10月	11月	12月	1月	2月	3月
計画作成人数	(人)	4	4	4	4	4	4
給付件数	目標(件)	100	100	100	100	100	100
給付件数	実績(件)	97	103	103	106	102	107
	比率(%)	97%	103%	103%	106%	102%	107%
新規契約	目標(件)	1	1	1	1	1	1
新規契約	実績(件)	1	4	2	3	1	1
	比率(%)	100%	400%	200%	300%	100%	100%

(2) 委託プラン管理状況

		4月	5月	6月	7月	8月	9月
計画作成事業所	(ヶ所)	80	95	91	96	97	92
給付件数	目標(件)	315	315	315	315	315	315
給付件数	実績(件)	316	324	330	346	330	332
	比率(%)	100%	102%	104%	109%	104%	105%
新規契約	実績(件)	15	10	15	18	9	10
		10月	11月	12月	1月	2月	3月
計画作成事業所	(ヶ所)	91	93	93	93	90	80
給付件数	目標(件)	315	315	315	315	315	315
給付件数	実績(件)	340	341	344	336	338	347
	比率(%)	107%	108%	109%	106%	107%	110%
新規契約	実績(件)	11	7	6	11	4	13

2. 総合相談支援業務統計

平成27年度

		4月	5月	6月	7月	8月	9月
高齢者総合相談件数	実績(件)	17	10	23	16	15	17
再相談	実績(件)	237	156	205	277	154	231
虐待相談件数	実績(件)	3	0	2	3	3	0
再相談	実績(件)	2	2	0	1	5	1
		10月	11月	12月	1月	2月	3月
高齢者総合相談件数	実績(件)	13	25	14	16	14	31
再相談	実績(件)	172	155	171	174	247	377
虐待相談件数	実績(件)	0	0	1	0	3	0
再相談	実績(件)	2	2	0	1	0	0

3. 介護支援専門員への個別支援集計 ※包括的・継続的マネジメント業務

		4月	5月	6月	7月	8月	9月
困難事例の相談対応	実績(件)	0	1	2	0	1	0
ケース会議への参加	実績(件)	0	0	1	0	1	0
うち担当者会議参加	実績(件)	0	0	1	0	0	0
同行訪問	実績(件)	0	1	0	0	0	0
プラン指導(予防)	実績(件)	16	14	15	10	0	16
		10月	11月	12月	1月	2月	3月
困難事例の相談対応	実績(件)	14	0	0	1	3	1
ケース会議への参加	実績(件)	0	0	0	1	3	0
うち担当者会議参加	実績(件)	0	0	0	1	1	0
同行訪問	実績(件)	0	0	0	0	2	1
プラン指導(予防)	実績(件)	7	14	13	13	6	8

4. 特定高齢者(介護予防二次予防事業)

		4月	5月	6月	7月	8月	9月
運動機能向上	実績(件)	0	0	0	0	0	0
口腔機能向上	実績(件)	0	0	0	0	0	0
勸奨	実績(件)	0	1	7	7	7	6
		10月	11月	12月	1月	2月	3月
運動機能向上	実績(件)	0	0	0	0	0	0
口腔機能向上	実績(件)	0	0	0	5	5	0
勸奨	実績(件)	7	5	5	5	0	0

II. 介護老人保健施設 サンガーデン府中

サンガーデン府中 平成27年度 総括

皆様方の御尽力により、当施設は開設19年目の年を無事に終了し、新たに平成28年度を迎えることが出来ますことを深く感謝申し上げます。

AIF フィロソフィーに則り、良質な看護・介護、リハビリテーションの提供を目標としました。

全老健主催による実地研修事業の専門コースとして、リハビリテーション、在宅復帰・在宅支援、摂食・嚥下/口腔ケア、終末期/ターミナルの4コースを開催し、他府県からも多くの受講生を迎えることが出来ました。また学会発表や講習会への職員参加等を通じて、他地域の老人保健施設から見学の受入など、外部に対しての情報発信も積極的に実施できました。

在宅復帰施設・在宅生活支援施設として強いチームワークのもと、大規模多機能施設の優位性を生かし、リハビリテーション機能を中核とした安全・安心で上質なトータルケアサービスを提供して参りたいと考えます。

高齢社会に向けて、高齢者の介護サービス、家族の介護支援、予防を含む保健サービス、生活支援サービスを中心に日常生活に関して相談・利用できる一体的・連続的かつ継ぎ目のない提供体制の構築をはかりました。28年度は、より地域に開かれた施設として、スタッフが各地域に出向き、介護予防を積極的に取り組むことで、在宅生活での自立支援や地域が支え合いを必要とする在宅サービスの展開と共に、医療と介護の連携をはかりながら良質なサービスの提供を目標として参ります。

介護老人保健施設 サンガーデン府中

施設長 古川 佳央

I. サンガーデン府中 平成27年度 事業概要

1. 施設概要

所在地 大阪府和泉市山荘町1368-1

敷地面積 4,285.55 m²

建築面積 1,768.68 m²

延床面積 5,843.11 m²

構造 鉄筋コンクリート造 4階建

入所定員 120 名

通所定員 120 名

療養室

	個室	2人室	4人室	計
2階(認知症専門棟)	6室	—	8室	38床
3階	6室	—	8室	38床
4階	6室	3室	8室	44床
合計	18室	3室	24室	120床

事業内容 介護老人保健施設 「サンガーデン府中」

短期入所療養介護 「サンガーデン府中」

通所リハビリテーション 「サンガーデン府中 通所リハビリテーションセンター」

訪問リハビリテーション 「サンガーデン府中」

訪問介護 「サンガーデンヘルパーステーション」

在宅介護支援センター 「サンガーデンいきいきネット相談支援センター」

居宅介護支援事業 「ふちゅう介護相談センター」

協力病院 社会医療法人 生長会 府中病院

協力歯科 上嶋歯科医院

2. 職員配置状況

平成28年 3月31日 現在

職種	老人保健施設	通所リハビリテーションセンター	ヘルパーステーション	介護相談センター
医師	2.2			
薬剤師	0.4			
管理栄養士	1.0			
理学療法士	3.0	3.9		
作業療法士	2.1	2.8		
言語聴覚士	0.2	0.6		
看護師	9.6	1.0		
准看護師	2.0	2.1		
ケアワーカー	43.6	23.3	16.1	
相談員	5.0			
介護支援専門員	3.0			12.0
事務員	3.0		1.0	
運転手		3.2		
合計	75.1	36.8	17.1	12.0

※ 常勤換算値

3. 入所者の状況

(定員 120名)

	4月	5月	6月	7月	8月	9月	10月	11月	12月	1月	2月	3月	平均
一日当たり実績数	109.1	108.5	113.0	114.6	113.5	113.7	109.3	108.8	110.6	110.8	111.1	110.7	111.1
一日当たり延べ実績数	119.8	115.5	120.0	121.3	120.2	120.7	116.7	116.5	117.5	116.4	117.2	116.5	118.2
目 標	114	114	114	114	114	114	114	114	114	114	114	114	114
利 用 率(%)	90.9%	90.4%	94.2%	95.5%	94.6%	94.8%	91.1%	90.7%	92.2%	92.3%	92.6%	92.3%	92.6%
達 成 率(%)	95.7%	95.2%	99.1%	100.5%	99.6%	99.7%	95.9%	95.4%	97.0%	97.2%	97.5%	97.1%	97.5%
平均介護度	3.61	3.70	3.72	3.70	3.66	3.77	3.74	3.77	3.71	3.65	3.59	3.61	3.69

	4月	5月	6月	7月	8月	9月	10月	11月	12月	1月	2月	3月	合 計	構成比	
家 庭	202	212	206	202	202	200	226	230	211	165	175	175	2,406	96.9%	
入 所 者	府中病院	4	4	8	4	3	2	4	2	3	4	3	5	46	1.9%
	ベルランド総合病院											2	2	0.1%	
	ベルビアノ病院			2				1					3	0.1%	
	その他病院	1	5	3	1	1	1	2	1	1	3	2	21	0.8%	
	その他施設			1		2				1	1		5	0.2%	
合 計	207	221	220	207	208	203	232	234	216	170	181	184	2,483	100.0%	

	4月	5月	6月	7月	8月	9月	10月	11月	12月	1月	2月	3月	合 計	構成比	
家 庭	207	210	203	202	202	207	221	229	204	168	172	173	2,398	96.7%	
退 所 者	府中病院	3	7	2	4	3	4	2	6	4	4	3	1	43	1.7%
	ベルランド総合病院											2	2	0.1%	
	ベルビアノ病院												0	0.0%	
	その他病院	1		1	1	1	1	2	1	2	1	1	12	0.5%	
	その他施設	1		1		2		3		3		2	5	0.7%	
死 亡	2	1	2				1		1		2	0	9	0.4%	
合 計	214	218	209	207	208	212	229	236	214	173	179	182	2,481	100.0%	

(1)長期入所

月 別	4月	5月	6月	7月	8月	9月	10月	11月	12月	1月	2月	3月	年平均
目 標	114.0	114.0	114.0	114.0	114.0	114.0	114.0	114.0	114.0	114.0	114.0	114.0	114.0
前年実績	114.0	112.7	111.3	114.2	112.9	114.3	112.6	114.0	113.1	114.6	114.3	113.2	113.4
実 績	109.1	108.5	113.0	114.6	113.5	113.7	109.3	108.8	110.6	110.8	111.1	110.7	111.1
延べ実績	119.8	115.5	120.0	121.3	120.2	120.7	116.7	116.5	117.5	116.4	117.2	116.5	118.2
達成率	95.7%	95.2%	99.1%	100.5%	99.6%	99.7%	95.9%	95.4%	97.0%	97.2%	97.5%	97.1%	97.5%
長期入所 (前年)	81.5	80.2	76.0	83.0	82.0	82.8	82.5	83.8	89.5	90.0	89.4	84.2	83.7
長期入所	77.1	77.1	82.8	85.9	86.8	83.3	75.7	70.6	77.0	84.3	80.7	82.6	80.3
短期入所 (前年)	32.4	32.5	35.3	31.1	30.9	31.6	30.1	30.2	23.6	24.7	24.4	29.1	29.7
短期入所	32.0	31.3	30.3	28.7	26.7	30.3	33.7	38.1	33.6	26.5	30.3	28.1	30.8
在籍月数 (前年)	5.0	4.5	4.0	3.8	3.8	4.4	4.3	4.1	4.3	4.3	5.0	4.7	4.4
在籍月数	4.9	5.1	4.6	5.7	5.2	5.2	4.1	3.9	3.7	4.0	4.6	4.7	4.6
在宅復帰率 (当月)	95.0%	69.0%	77.8%	64.7%	78.9%	85.7%	80.0%	78.9%	62.5%	86.7%	71.4%	80.0%	
長期入所 在宅復帰者	21	12	14	14	15	18	20	15	10	13	10	18	
長期入所 永眠者	2	2	2	0	0	0	1	0	1	0	2	0	
その他施設への 退所者	0	0	1	0	1	1	3	0	3	0	2	1	
病院への入院者	1	2	3	2	3	2	2	4	3	3	2	0	
府中病院よりの 新規入所者 (目標)	1	1	1	1	1	1	1	1	1	1	1	1	
府中病院よりの 新規入所者 (実績)	4	6	3	2	2	2	4	3	1	1	1	0	

(2)短期入所

月 別	4月	5月	6月	7月	8月	9月	10月	11月	12月	1月	2月	3月	合計
実利用者数 (前年)	130	136	136	130	134	128	128	123	118	116	109	106	1,494
実利用者数	106	130	120	120	118	117	136	145	122	111	108	120	1,453
対前年比	81.5%	95.6%	88.2%	92.3%	88.1%	91.4%	106.3%	117.9%	103.4%	95.7%	99.1%	113.2%	97.3%
延べ入所数 (前年)	232	218	233	210	248	248	229	230	211	202	186	178	2,625
延べ入所数	188	203	192	186	192	190	210	215	190	150	170	168	2,254
対前年比	81.0%	93.1%	82.4%	88.6%	77.4%	76.6%	91.7%	93.5%	90.0%	74.3%	91.4%	94.4%	85.9%
送迎数 (前年)	267	254	264	253	274	271	244	251	236	199	189	228	2,930
送迎数	248	244	278	247	258	243	271	284	255	195	214	209	2,946
対前年比	92.9%	96.1%	105.3%	97.6%	94.2%	89.7%	111.1%	113.1%	108.1%	98.0%	113.2%	91.7%	100.5%

4. 施設運営について

(1) 年間施設行事

月	行 事	実 施 日
4月	お花見(療養棟)	4月7日
	お花見(通所リハ)	4月1日～7日
5月	端午の節句	4月7日～5月7日
	菖蒲湯(療養棟)	5月5日～6日
7月	七夕祭り	7月1日～8日
8月	納涼大会(療養棟・通所リハ)	8月8日
9月	敬老展示	9月1日～9月30日
	ニコニコ劇団発表会	9月5日
	敬老祝賀会(療養棟)	9月20日
	敬老祝賀会(通所リハ)	9月21日
10月	秋の行楽	10月25日
12月	ゆず湯(通所リハ)	12月22日
	ゆず湯(療養棟)	12月22日～23日
	もちつき大会(通所リハ)	12月24日
	クリスマス会	12月25日
	もちつき大会(療養棟)	12月27日
1月	初詣	1月4日
	新春会(通所リハ)	1月23日
2月	節分	2月3日
3月	ひな祭り	2月3日～3月3日
	ニコニコ劇団発表会	3月5日

(2) クラブ活動など

毎月	施設内買い物	第2.4火曜日
	お出かけ	第1木曜日
クラブ活動 (隔週)	舞踊・詩吟・書道・園芸・折り紙・生花	
	押し花・カラオケ・ロウの花・ハーモニカ・茶道	

(3) 施設行事と地域活動

	日 程	行事内容
3月	31 ~4/4	お花見(通所リハビリ)
4月	7	お花見(療養棟)
	7 ~5/7	端午の節句
	15	消費者の会認知症サポーター養成講座
	23	伯太民生委員会議
	28	地域活動支援講座
	30	安心ネット「介護予防教室」
5月	5 ~6	菖蒲湯
	8	黒鳥校区いきいき会
	8	イズミヤ「介護相談の日」
	9	すこやかリビング
	16	府中西老人会消費者被害啓発
	16	京都老健(ふくじゅ)施設見学
	17	山荘第2町会消費者被害啓発
	21	アビリティーズ認知症サポーター養成講座
	23	黒鳥地区社協ボランティア会議
6月	7	みたち山絆の会
	12	黒鳥校区子育てサロン「ふれんず」
	12	黒鳥校区いきいき会
	14	山荘第一町会ファミリーカフェ
	17	大阪老健(きし)施設見学
	23	ビオラ地域活動支援講座
	26	伯太小学校でのネット利用に関する啓発
	28	介護フェスタ
7月	1 ~8	七夕
	1	黒鳥子育てサロン
	1	繁和介護予防教室
	8	府中西いきいきサロン
	10	大阪老健(グリーンライフ)施設見学
	17	和泉中学校ネット利用の啓発
	19	山荘第二町会はんなり会
	23	杉の子介護予防教室
	24	黒鳥校区いきいき会
	25	黒鳥第一町会さわやか喫茶
	26	井ノ口老人クラブ介護予防教室
	28	ビオラ介護者の会
8月	5	京都老健(リハビリテーション部会第3ブロック)施設見学
	8	納涼大会(療養棟、通所リハビリ)
	21	京都老健(リハビリテーション部会第3ブロック)施設見学
	25	ビオラ地域活動支援講座
	28	黒鳥校区いきいき会
	28	黒鳥校区子育てサロン「ふれんず」
	28	黒鳥校区「協議の場づくり」説明会
	29	居場所づくりプロジェクト「流しそうめん」
	30	伯太校区「協議の場づくり」説明会
9月	1 ~30	高齢者保健福祉月間展示

	2	山荘買い物支援視察(牛神社横)
	5	ニコニコ劇団発表会
	9	山荘買い物支援視察(山荘坂下)
	11	イズミヤ「介護相談の日」
	18	国府校区「協議の場づくり」説明会
	20	敬老祝賀会(療養棟)
	21	敬老祝賀会(通所リハビリ)
	24	安心ネット「介護予防教室」
	26	コンビニへ相談機関の周知活動
10月	1	コンビニへ周知啓発(府中駅前セブンイレブン)
	3	シルバーハウジング健康体操
	8	コンビニへ周知啓発(セブンイレブン和泉伯太)
	9	コンビニ・駅へ周知啓発(ハートイン)
	18	伯太町交友会いきいき喫茶
	18	山荘町第二町会はんなり会
	20	シルバーハウジング健康体操
	25	秋の行楽
	27	ビオラ地域活動支援講座
11月	4	ビオラ男性介護者の会
	7	シルバーハウジング健康体操
	7	国府小PTA向けネット利用に関する啓発
	8	山荘第一町会ファミリーカフェ講座
	11	山荘第二町会買い物支援視察
	13	イズミヤ「介護相談の日」
	17	ビオラ介護者の会
	18	ワンサランド買い物支援視察
12月	6	きらめき障がい者展
	11	黒鳥校区いきいき会
	22	ビオラ地域活動支援講座
	25	ビオラ男性介護者の会
	22~23	ゆず湯
	24	餅つき(通所リハビリ)
	25	クリスマス会
	27	餅つき(療養棟)
1月	4	初詣
	8	黒鳥校区いきいき会
	17	山荘町第二町会はんなり会
	23	新春会(通所リハビリ)
	28	社協「年輪大学」
2月	3	節分
	3~3/3	ひな祭り
	10	府中西いきいき喫茶
	12	黒鳥校区いきいき会
	12	黒鳥校区子育てサロン「ふれんず」
	23	ビオラ地域活動支援講座
3月	3	大阪老健(青美)施設見学
	3	ビオラ男性介護者の会
	5	ニコニコ劇団発表会

	7	みたち山絆の会
	7	ニコニコ劇団発表会・家族交流会
	12	黒鳥校区いきいき会
	12	黒鳥校区子育てサロン「ふれんど」
	14	ビオラオレンジカフェ
	24	さらの郷保護者会
	29	幸団地空き店舗を活用してのイベント
	30	ビオラ包括「介護者の会」

<実習受入>

団体・学校名
四條畷学園大学
阪奈中央リハビリテーション専門学校
大阪医療福祉専門学校
関西福祉科学大学
清恵会第二医療専門学校
神戸医療福祉専門学校
兵庫医科大学
同志社女子大学
佛教大学
桃山学院大学
羽衣国際大学
東大阪大学
大阪健康福祉短期大学
ベルランド看護助産専門学校
久米田看護専門学校
大阪社会福祉専門学校
南海福祉専門学校
和泉中学校

5. 通所リハビリテーション事業

(1) 利用状況 (定員 120名)

	4月	5月	6月	7月	8月	9月	10月	11月	12月	1月	2月	3月	合計	平均
祝日実施日数	1	3	0	1	0	3	1	2	1	2	1	1	16	
実施日数	26	26	26	27	26	26	27	25	25	24	25	27	310	25.8
一日当たり目標	90	90	90	90	90	90	90	90	90	90	90	90	1,080	90
一日当たり実績	83.2	82.9	86.6	86.0	84.9	86.1	82.6	82.0	79.8	80.5	81.4	79.4	995.4	83.0
延数目標	2,340	2,340	2,340	2,430	2,340	2,340	2,430	2,250	2,250	2,160	2,250	2,430	27,900	2,325
介護保険	1,750	1,761	1,792	1,841	1,810	1,751	1,738	1,590	1,518	1,488	1,555	1,573	20,167	1,681
予防介護	411	394	459	480	458	488	492	461	475	444	480	571	5,613	468
延数実績	2,161	2,155	2,251	2,321	2,268	2,239	2,230	2,051	1,993	1,932	2,035	2,144	25,780	2,148
達成率	92.4%	92.1%	96.2%	95.5%	96.9%	95.7%	91.8%	91.2%	88.6%	89.4%	90.4%	88.2%	92.4%	92.4%
登録者数	265	262	267	268	262	271	274	266	265	258	260	265	3,183	265

(2) 利用者内訳

	日数	(祝日)	目標(人)	実績(人)	達成率(%)	総数	新規	休止	再開
4月	26	1	90	83.2	92.4%	2,161	4	12	9
5月	26	3	90	82.9	92.1%	2,155	9	16	4
6月	26	0	90	86.6	96.2%	2,251	9	8	4
7月	27	1	90	86.0	95.5%	2,321	4	9	6
8月	26	0	90	84.9	96.9%	2,268	8	16	3
9月	26	3	90	86.1	95.7%	2,239	11	8	6
10月	27	1	90	82.6	91.8%	2,230	8	11	6
11月	25	2	90	82.0	91.2%	2,051	1	15	6
12月	25	1	90	79.8	88.6%	1,993	7	11	3
1月	24	2	90	80.5	89.4%	1,932	3	15	5
2月	25	1	90	81.4	90.4%	2,035	10	11	3
3月	27	1	90	79.4	88.2%	2,144	13	18	10
年間平均	26	1	90	83.0	92.4%	2,148	7	13	5

(3)利用者介護度内訳

	延数	要介護1	要介護2	要介護3	要介護4	要介護5	平均 介護度
4月	1,762	294	511	396	405	156	2.80
5月	1,761	293	505	407	391	165	2.79
6月	1,790	281	487	429	434	159	2.83
7月	1,841	292	463	427	496	163	2.88
8月	1,746	248	452	441	422	183	2.81
9月	1,742	262	469	419	420	172	2.85
10月	1,738	278	466	432	388	174	2.84
11月	1,590	269	470	355	348	148	2.77
12月	1,521	272	486	320	321	122	2.70
1月	1,484	268	470	318	303	125	2.69
2月	1,555	265	486	343	339	122	2.72
3月	1,576	281	482	346	338	129	2.72
年間平均	1,676	275	479	386	384	152	2.78

(4)利用者加算内訳

	食事	送迎	介護浴	特別浴	リハマネⅠ	リハマネⅡ	短期集中リハ	認短集中リハ	運動器向上	重度療養
4月	2,043	2,124	1,394	415	192	0	139	0	60	44
5月	2,025	2,123	1,423	390	185	0	157	0	60	42
6月	2,135	2,227	1,477	398	192	0	130	0	67	52
7月	2,205	2,289	1,514	421	196	0	116	0	67	57
8月	2,088	2,173	1,425	425	186	0	115	0	67	58
9月	2,109	2,204	1,435	438	195	0	88	0	69	58
10月	2,114	2,204	1,454	421	192	0	80	0	72	64
11月	1,928	2,030	1,333	376	182	0	70	0	72	58
12月	1,881	1,975	1,314	339	184	0	65	0	69	50
1月	1,819	1,903	1,225	352	177	1	62	7	69	38
2月	1,887	2,005	1,321	355	169	1	70	6	74	42
3月	1,979	2,117	1,374	369	178	1	54	2	77	31
年間平均	2,018	2,114	1,391	392	186	0.3	96	1.3	69	50

6. 訪問介護(ヘルパー)事業

(1) 活動状況

		4月	5月	6月	7月	8月	9月	10月	11月	12月	1月	2月	3月	平均
利用者数	目標(人)	170	170	170	170	170	170	170	170	170	170	170	170	170.0
	実績(人)	158	155	158	155	160	165	161	159	157	151	151	162	157.7
内 訳	介護(人)	80	75	77	74	81	84	82	79	78	70	65	73	76.5
	予防(人)	58	62	63	62	60	62	61	63	61	62	67	70	62.6
	自立支援(人)	20	18	18	19	19	19	18	17	18	19	19	19	18.6
生活援助	目標(回)	450	450	450	450	450	450	450	450	450	450	450	450	450.0
	実績(回)	555	555	523	560	520	525	602	522	547	484	486	547	535.5
	時間	438.0	507.8	491.8	505.1	463.1	470.5	546.6	508.5	504.5	445.8	451.0	505.1	486.5
身体介護	目標(回)	400	400	400	400	400	400	400	400	400	400	400	400	400.0
	実績(回)	580	540	531	458	506	456	475	477	444	406	422	392	473.9
	時間	562.0	395.8	376.5	354.3	396.3	350.3	324.9	336.0	333.5	307.5	303.0	289.0	360.8
身体/生活	目標(回)	250	250	250	250	250	250	250	250	250	250	250	250	250.0
	実績(回)	186	195	235	232	205	209	173	129	129	147	144	153	178.1
	時間	209.0	213.5	263.5	211.2	242.9	249.0	220.8	170.9	169.9	201.0	200.0	210.6	213.5
介護予防 (回数)	介護費Ⅰ	117	125	121	139	107	108	122	112	113	103	127	131	118.8
	介護費Ⅱ	186	207	204	224	197	224	229	216	223	183	207	237	211.4
	介護費Ⅲ	91	83	88	81	101	108	89	89	87	89	124	137	97.3
自立支援	実績回数	358	274	258	271	297	303	294	348	375	317	301	321	309.8
	時間	387.0	302.0	284.5	296.5	316.8	326.5	316.5	331.5	352.3	294.8	293.0	329.5	319.2

(2) 新規・休止・廃止

	4月	5月	6月	7月	8月	9月	10月	11月	12月	1月	2月	3月	平均
新規	5	2	7	3	8	6	6	3	4	5	4	8	5.0
再開	6	2	2	2	2	4	7	2	3	2	1	7	3.5
休止	7	4	4	7	3	5	9	5	8	12	5	3	6.0
廃止	4	1	2	1	2	2	8	1	2	2	0	1	2.2

7. その他の事業

(1) 訪問リハビリテーション事業

	4月	5月	6月	7月	8月	9月	10月	11月	12月	1月	2月	3月	合 計
目標(訪看)	50	50	50	50	50	50	50	50	50	50	50	50	50.0
実 績	47	48	63	60	49	52	57	54	63	54	58	75	56.7
達成率	94.0%	96.0%	126.0%	120.0%	98.0%	104.0%	114.0%	108.0%	126.0%	108.0%	116.0%	150.0%	113.3%

目標(施設)	280	280	280	280	280	280	280	280	280	280	280	280	280.0
実 績	272	227	298	298	262	234	255	240	247	219	235	258	253.8
達成率	97.1%	81.1%	106.4%	106.4%	93.6%	83.6%	91.1%	85.7%	88.2%	78.2%	83.9%	92.1%	90.6%

退所前後訪問指導

目 標	8	8	8	8	8	8	8	8	8	8	8	8	8.0
実 績	8	9	16	9	10	8	6	3	5	7	4	7	7.7
達成率	100.0%	112.5%	200.0%	112.5%	125.0%	100.0%	75.0%	37.5%	62.5%	87.5%	50.0%	87.5%	95.8%

(2) サンガーデンいきいきネット相談支援センター

相談・対応延べ件数

(1)対象者別	4月	5月	6月	7月	8月	9月	10月	11月	12月	1月	2月	3月	計
高齢者	22	18	11	23	28	38	15	22	7	4	8	11	207
（うち）一人暮らし高齢者	6	4	4	15	18	33	12	18	5	2	5	8	130
（うち）高齢者のみの世帯	0	1	1	8	0	2	0	1	1	0	0	0	14
障がい者	34	24	36	43	42	41	44	36	43	23	24	39	429
（うち）身体障がい者	3	0	6	7	8	15	10	5	1	0	3	6	64
（うち）知的障がい者	21	13	14	6	14	10	12	15	20	12	13	11	161
（うち）精神障がい者	17	13	18	37	21	26	25	21	23	11	11	28	251
障がい疑い	21	23	18	26	9	11	6	16	1	15	17	14	177
難病・その他病気	0	0	4	2	2	3	12	2	3	12	6	6	52
子育て・教育(7歳未満の子含む)	8	0	13	10	9	7	5	7	7	8	13	8	95
一人親家庭の親子	24	6	18	27	14	12	14	15	9	7	19	31	196
青少年(7～22歳くらい)	0	0	0	0	0	1	5	1	0	1	5	0	13
DV(トメスティックバイオレンス)被害	0	0	0	0	0	0	0	0	0	0	0	0	0
ホームレス	0	0	0	0	0	0	0	0	0	0	0	0	0
外国人(外国帰国者を含む)	1	6	0	2	0	0	0	0	0	0	0	0	9
生活困窮者	0	1	1	0	0	0	0	6	0	3	1	0	12
その他	14	2	9	3	0	0	4	6	3	1	0	0	42
計	124	80	110	136	104	113	105	111	73	74	93	109	1232
対象者別													
（うち）生活困窮	58	41	71	69	70	53	56	60	55	47	51	64	695
（うち）複合多問題	89	57	82	95	79	89	78	84	58	65	74	78	928
（うち）支援拒否	43	35	43	52	41	31	22	47	23	34	50	38	459
(2)内容別													
福祉制度・サービスに関する相談	5	4	6	8	1	5	5	6	2	1	4	6	53
生活に関する相談	6	10	13	24	2	9	7	5	5	4	6	9	100
生活費に関する相談	2	1	3	1	2	3	6	2	1	5	1	3	30
就労に関する相談	3	5	3	2	2	1	2	1	1	1	3	1	25
多重債務に関する相談	0	0	0	0	0	0	0	1	0	1	0	1	3
住宅に関する相談	2	3	3	2	1	4	4	1	1	2	4	3	30
健康・医療に関する相談	4	7	8	14	2	6	7	4	4	4	4	9	73
財産管理・権利擁護に関する相談	0	1	0	5	0	0	3	0	0	0	1	0	10
消費者被害に関する相談	0	0	0	0	0	0	0	0	0	0	0	0	0
DV・虐待に関する相談	0	1	0	2	0	3	4	0	0	1	0	4	15
地域福祉・vo活動に関する相談	0	0	0	0	0	0	0	0	1	0	0	1	2
子育て・子どもの教育に関する相談	1	0	3	2	1	3	1	1	0	2	0	2	16
その他	15	14	10	15	3	6	5	5	2	5	5	5	90
計	38	46	49	75	14	40	44	26	17	26	28	44	447

III. 複合型福祉施設 ベルタウン

Ⅲ. ベルタウン 平成27年度 事業概要

1. 施設概要

所在地	大阪府堺市堺区南安井町 3丁 1番 1号
敷地面積	4,775.87 m ²
建築面積	3,116.09 m ²
延床面積	13,521.03 m ²
構造	RC造 7階建て
事業内容	【ベルアルト】 介護老人保健施設 (介護予防)短期入所療養介護 【ベルアルト 通所リハビリテーションセンター】 (介護予防)通所リハビリテーション 【ベルライブ】 介護老人福祉施設(特別養護老人ホーム) (介護予防)短期入所生活介護(空床利用・併設事業所) 【ベルライブデイサービスセンター】 (介護予防)通所介護 【ベルタウン介護相談センター】 居宅介護支援 【ベルタウンヘルパーステーション】 (介護予防)訪問介護 【ベルキンダー】 幼保連携型認定こども園

(3)施設見学受け入れ

月日	団体名	人数
5月21日(木)	関西大学 人間健康学部 社会福祉学科	25名
8月26日(水)	堺市いきいき市民大学	5名
10月8日(木)	安井小学校2年生	10名
10月28日(水)	関西大学 人間健康学部 社会福祉学科	20名
11月24日(火)	和泉市介護保険課・介護相談員・苦情調整委員	9名
12月8日(火)	安井小学校2年生	39名
	他、各種学校等	64名

合計 172名

IV. 介護老人保健施設 ベルアルト

ベルアルト 平成27年度 総括

平成27年度は、「老健の使命を明確にするとともに、地域・行政・関連機関との連携を強化し、パートナーに質の高いケアを提供する。複合型施設としての強みを活かし、在宅復帰を積極的に行い、地域包括ケアに寄与する。」を基本方針として運営しました。

重点活動事項として、(1) 通所リハビリテーション機能の充実、(2) 在宅復帰強化型老健施設としての機能、(3) 介護サービスの質向上、(4) 経営の安定化の4点を推進し、職員一丸となって取り組みました。

(1) 通所リハビリテーション機能の充実

平成27年度介護報酬改定により、通所リハビリテーションは、パートナーを卒業させることができる機能を求められることになりました。ベルアルトは堺市内では数少ない、リハビリテーションマネジメント加算Ⅱを取得しました。また、社会参加などの生活行為向上に焦点を当てたリハビリテーションを実施し、一定以上のパートナーを通所介護サービスへと移行致しました。これにより、平成28年度は「強化型通所リハビリテーション」施設へのエールともいえる、社会参加支援加算を算定することが可能になりました。

今後、増加する短時間利用パートナーへの対応、医療機関との連携など、課題は多いのですが、「強化型通所リハビリテーション」施設としての基礎を築き上げた1年でありました。

(2) 在宅復帰強化型老健施設としての機能

例年に引き続き、「在宅復帰率・ベッド回転率・重度者の受け入れ」の3要件を堅持し、在宅強化型施設としての機能を維持しました。在宅で生活されるパートナーのために、短期入所・通所・訪問リハビリテーションなどのサービスを充実させ、切れ目のない支援を行いました。特に短期入所は多くのパートナーにご利用いただき、施設開設以来最高の利用者数となりました。

(3) 介護サービスの質向上

多職種連携でのチーム介護、リスクマネジメントの浸透、認知症ケアの充実を推進し、実践致しました。その結果、入院率が18.4%から10.5%へ、骨折件数も8件から1件へと大幅に改善しました。スタッフの絶え間ない努力が、パートナーへの安心安全な介護サービスの提供に繋がったと感謝致しております。

(4) 経営の安定化

収入増のために新規パートナーを確保し、単価増のためには、新たな加算取得に取り組みました。コスト削減では、プロジェクトチームが契約業者の見直しや、消耗品在庫管理制度を導入するなど、無駄を省きました。

また、予算と実績の把握に努め、平成27年度は予算目標を達成することができました。昨年に引き続き、自立の基礎を固めたと確信しています。

今後も、パートナーが満足のいく在宅生活を送れるように、全力で支援して参ります。

I. ベルアルト 平成27年度 事業概要

1. 施設概要

所在地	大阪府堺市堺区南安井町 3丁 1番 1号
敷地面積	4,775.87 m ²
建築面積	3,116.09 m ²
延床面積	5,660.72 m ²
構造	RC造 7階建て(3階～4階・通所リハビリ 1階)
入所定員	100 名
通所定員	85 名

療養室

	ユニット型個室	従来型個室	4人室	計
3階	16室	0室	8室	48床
4階	9室	3室	10室	52床
合計	25室	3室	18室	100床

事業内容 介護老人保健施設

(介護予防)短期入所療養介護

(介護予防)通所リハビリテーション

居宅介護支援

協力病院 社会医療法人生長会ベルランド総合病院

協力歯科 医療法人祐愛会西村歯科、奥田歯科医院

2. 職員配置状況

平成28年 3月31日 現在

職種	老人保健施設	通所リハビリテーションセンター	介護相談センター
医師	1.0		
薬剤師	0.4		
管理栄養士	1.0		
理学療法士	2.0	3.3	
作業療法士	2.4	2.0	
保健師	1.0		
看護師	8.7	1.2	
准看護師	3.0		
ケアワーカー	39.0	12.9	
支援相談員	4.0		
介護支援専門員	(2.7)兼務		6.0
事務員	3.0		
運転手	2.7		
合計	68.2	19.4	6.0

※ 常勤換算値

3. 入所者の状況

(定員 100名)

	4月	5月	6月	7月	8月	9月	10月	11月	12月	1月	2月	3月	平均
一日当たり実績数	94.0	94.5	92.8	90.5	92.8	93.2	91.2	91.5	91.8	91.0	93.8	91.2	92.4
一日当たり延べ実績数	100.5	100.0	99.2	96.2	98.3	98.4	96.9	97.9	98.2	96.2	99.9	97.2	98.2
目 標	95.0	95.0	95.0	95.0	95.0	95.0	95.0	95.0	95.0	95.0	95.0	95.0	95.0
利 用 率(%)	94.0%	94.5%	92.8%	90.5%	92.8%	93.2%	91.2%	91.5%	91.8%	91.0%	93.8%	91.2%	92.4%
達 成 率(%)	98.9%	99.5%	97.7%	95.3%	97.7%	98.1%	96.0%	96.3%	96.6%	95.8%	98.7%	96.0%	97.2%
平均介護度	3.31	3.31	3.30	3.30	3.28	3.33	3.44	3.38	3.29	3.37	3.43	3.39	3.34

		4月	5月	6月	7月	8月	9月	10月	11月	12月	1月	2月	3月	合 計	構成比
家 庭		185	174	171	171	170	152	176	192	204	153	170	181	2,099	97.7%
入 所 者	ベルランド総合病院	0	0	1	0	1	0	0	0	0	1	0	0	3	0.1%
	府中病院	0	0	0	0	0	0	0	0	0	0	0	0	0	0.0%
	ベルビアノ病院	0	1	1	0	0	0	0	0	1	0	0	1	4	0.2%
	市立堺病院	2	1	1	0	0	0	0	1	0	0	2	2	9	0.4%
	その他病院	3	3	4	1	4	0	1	1	2	5	1	7	32	1.5%
	その他施設	1	0	0	0	0	0	0	0	0	0	0	0	1	0.0%
合 計		191	179	178	172	175	152	177	194	207	159	173	191	2,148	100.0%

		4月	5月	6月	7月	8月	9月	10月	11月	12月	1月	2月	3月	合 計	構成比
家 庭		187	166	184	172	169	156	176	189	189	157	173	179	2,097	97.4%
退 所 者	ベルランド総合病院	0	1	0	0	1	0	0	0	0	1	0	2	5	0.2%
	府中病院	0	0	0	1	0	0	0	0	0	0	1	0	2	0.1%
	市立堺病院	0	0	2	0	1	0	0	2	1	0	1	2	9	0.4%
	その他病院	2	2	3	1	1	0	0	0	3	0	2	1	15	0.7%
	その他施設	4	1	2	2	0	1	0	0	5	3	1	3	22	1.0%
	死 亡	1	0	1	0	0	0	0	0	0	0	0	0	2	0.1%
合 計		194	170	192	176	172	157	176	191	198	161	178	187	2,152	100.0%

(1)長期入所

月 別	4月	5月	6月	7月	8月	9月	10月	11月	12月	1月	2月	3月	年平均
目 標	95.0	95.0	95.0	95.0	95.0	95.0	95.0	95.0	95.0	95.0	95.0	95.0	95.0
前年実績	92.7	91.4	95.9	96.2	97.6	96.1	92.5	90.0	94.8	94.1	93.1	94.4	94.1
実 績	94.0	94.5	92.8	90.5	92.8	93.2	91.2	91.5	91.8	91.0	93.8	91.2	92.4
延べ実績	100.5	100.0	99.2	96.2	98.3	98.4	96.9	97.9	98.2	96.2	99.9	97.2	98.2
達成率	98.9%	99.5%	97.7%	95.3%	97.7%	98.1%	96.0%	96.3%	96.6%	95.8%	98.7%	96.0%	97.2%
長期入所 (前年)	72.4	68.9	71.2	74.7	79.1	77.1	69.1	67.2	74.8	76.0	71.0	75.5	73.1
長期入所	70.7	71.3	69.8	69.6	71.2	73.2	72.0	66.5	66.7	71.2	72.3	69.0	70.3
短期入所 (前年)	20.3	22.5	24.7	21.5	18.5	19.0	23.4	22.8	20.0	18.1	22.1	18.9	21.0
短期入所	23.3	23.2	23.0	20.9	21.6	20.0	19.2	25.0	25.1	19.8	21.5	22.3	22.1
在籍月数 (前年)	5.8	5.3	5.7	5.8	6.7	7.5	7.0	5.5	5.0	5.6	6.3	6.8	6.1
在籍月数	5.9	5.9	5.5	5.6	5.6	5.3	5.7	4.9	4.7	4.4	4.9	5.2	5.3
在宅復帰率 (当月)	81.0%	85.7%	68.8%	53.8%	83.3%	76.9%	68.8%	68.8%	56.3%	66.7%	64.3%	53.8%	
長期入所 在宅復帰者	17	6	11	7	10	10	11	11	9	8	9	7	
長期入所 永眠者	1	0	1	0	0	0	0	0	0	0	0	0	
その他施設への 退所者	4	1	2	5	2	0	2	2	3	3	1	2	
病院への入院者	0	0	3	1	0	3	3	3	4	1	4	4	
病院よりの 新規入所者	2	3	3	2	0	4	4	4	3	5	2	7	
病院よりの 新規入所者													

(2)短期入所

月 別	4月	5月	6月	7月	8月	9月	10月	11月	12月	1月	2月	3月	合計
実利用者数 (前年)	97	162	98	87	84	84	101	100	97	83	90	92	1,175
実利用者数	108	98	106	103	111	80	101	108	107	85	94	98	1,199
対前年比	111.3%	60.5%	108.2%	118.4%	132.1%	95.2%	100.0%	108.0%	110.3%	102.4%	104.4%	106.5%	102.0%
延べ入所数 (前年)	609	698	741	667	574	570	725	684	620	561	619	586	7,654
延べ入所数	711	718	691	647	669	600	596	751	778	615	624	690	8,090
対前年比	116.7%	102.9%	93.3%	97.0%	116.6%	105.3%	82.2%	109.8%	125.5%	109.6%	100.8%	117.7%	105.7%
送迎数 (前年)	301	286	274	267	244	222	255	231	233	206	226	249	2,994
送迎数	269	232	257	241	240	198	235	254	270	219	243	248	2,906
対前年比	89.4%	81.1%	93.8%	90.3%	98.4%	89.2%	92.2%	110.0%	115.9%	106.3%	107.5%	99.6%	97.1%

4. 施設運営について

(1) 年間施設行事

月	行 事	実 施 日
4月	花見(通所リハ)	4月1日～4月7日
5月	皐月祭(通所リハ)	5月25日～5月30日
6月	水無月祭(通所リハ)	6月22日～6月27日
7月	七夕(施設)	7月3日
	文月祭(通所リハ)	7月20日～7月25日
8月	夏祭り(通所リハ)	8月24日～8月29日
	夏祭り(施設)	8月29日
9月	敬老祝賀会(通所リハ)	9月14日～9月19日
	敬老祝賀会(施設)	9月18日
10月	運動会(通所リハ)	10月19日～10月24日
11月	職員対抗歌合戦(通所リハ)	11月22日～11月27日
12月	クリスマス会(施設)	12月22日
	忘年会・職員対抗歌合戦(通所リハ)	12月21日～12月26日
1月	御神酒(施設)	1月4日
	初釜(通所リハ)	1月19日～1月24日
2月	節分行事(施設)	2月3日
	卯月祭(通所リハ)	2月22日～2月27日
3月	出羽海部屋力士交流会(通所リハ)	3月10日～3月11日
	花見・散歩会(施設)	3月30日～3月31日

(2) クラブ活動など

毎月	お誕生会	随時開催
	ユニット(料理・おやつ作り等)活動	〃
クラブ活動	七宝焼き(毎週:月)、陶芸(毎週:金)、書道(毎週:水木)	
	手芸(毎週:火土)、体操・カラオケ・麻雀(毎日)、園芸(随時)	
	そろばん(毎週:月金)	

(3) 施設行事と地域活動

	日 程	行事内容
4月	1～7	[通所リハ]花見
	14～15	消防設備総合点検
	17	施設運営会議
	28	消防訓練
5月	12	美化活動
	15	施設運営会議
	25～30	[通所リハ]皐月祭(ボランティア行事:月・ピアノ、火・ハーモニカ、水・オカリナ、木・ピアノ、金・ギター、土・サックス)
	26	いきいきサロン「フラダンス」(安井地域会館)
	27	水質検査(堺市保健所)
	27	多職種連携会議
	28	消防立入査察(堺消防署)
6月	2	美化活動
	12	施設運営会議
	22～27	[通所リハ]水無月祭(新職員出し物)
	23	いきいきサロン「脳トレ」(安井地域会館)
7月	3	[施設]七夕
	7	美化活動
	17	施設運営会議
	20～25	[通所リハ]文月祭(ボランティア:月・ギター、火・大正琴、水・バンド演奏、木・キーボード、金・管楽器)
	29	堺市友好都市パークレーボーイスカウト交流会
	29	多職種連携会議
8月	1	[通所リハ]文月祭(ボランティア:土・オーケストラ)
	8	[施設]和太鼓演奏会
	14	施設運営会議
	19～22	施設内中間ヒアリング
	23	音楽演奏会
	24～29	[通所リハ]夏祭り
	25	いきいきサロン「軽度認知症障害とは」(安井地域会館)
	29	ベルタウン夏祭り
	31	法人中間ヒアリング
9月	1	美化活動
	4	大阪880万人訓練
	11	施設運営会議
	12	布団太鼓来館
	14～19	[通所リハ]敬老祝賀会(月・火・水・土の午前キンダー交流、ボランティア:月・ギターとエレクトーン 火・琴三絃、水・ウクレレ、木・ハーモニカ、金・大正琴、土・尺八と琴)
	18	[施設]敬老祝賀会
	19	べるたうんぬくもりカフェ
	25	特殊建築物(建物・設備)検査
	30	多職種連携会議
10月	6	美化活動
	8	安井小学校2年生「町探検」来館
	16	施設運営会議
	19～24	[通所リハ]運動会(筋肉番付(職員の出し物競技))
	24	べるたうんぬくもりカフェ(サックス演奏)
	26～27	消防設備総合点検

	27	いきいきサロン「介護施設の食事(試食)」(安井地域会館)
11月	1	ベルタウンQCサークル選考会
	4	[施設]居酒屋
	13	施設運営会議
	22～27	[通所リハ]職員対抗歌合戦
	25	多職種連携会議
	26	いきいきサロン「悪徳商法について」(安井地域会館)
	28	べるたうんぬくもりカフェ(マンドリン演奏)
12月	8	安井小学校2年生との交流会
	18	施設運営会議
	19	べるたうんぬくもりカフェ
	21～26	[通所リハ]忘年会・職員対抗歌合戦
	22	[施設]クリスマス会
1月	4	新年互礼会
	4	[施設]御神酒
	5	美化活動
	15	施設運営会議
	16	べるたうんぬくもりカフェ(マンドリン演奏)
	19～24	[通所リハ]初釜
	25～29	施設内中間ヒアリング
2月	2	美化活動
	3	[施設]節分行事
	12	施設運営会議
	18	法人期末ヒアリング
	22～27	[通所リハ]卯月祭(ボランティア:月・オカリナ、火・ハーモニカ、水・ピアノ、木・サクソ、金・和太鼓)
	23	いきいきサロン「グループレクリエーション」(安井地域会館)
	26	堺市実地指導
	29	[通所リハ]落語(笑福亭学光氏他4名)
3月	8	消防訓練
	10～11	[通所リハ]出羽海部屋力士交流会
	18	施設運営会議
	19	べるたうんぬくもりカフェ(ギター演奏)
	22	いきいきサロン「ニューフォニウム演奏」(堺市民会館)
	30～31	[施設]花見散歩

<実習受入>

団体・学校名
大阪府立大学
関西大学
日本福祉大学
甲南女子大学
四條畷学園大学
河崎リハビリテーション大学
関西福祉科学大学
大阪健康福祉短期大学
大阪医療福祉専門学校
清恵会第二学院
神戸医療福祉専門学校
阪奈中央リハビリテーション専門学校
大阪社会福祉専門学校
大阪保健福祉専門学校
南海福祉専門学校
ベルランド看護助産専門学校
大阪府介護人材確保職場定着支援職場体験

5. 通所リハビリテーション事業

(1)利用状況 (定員 平成27年9月30日まで75名、平成27年10月1日より85名)

	4月	5月	6月	7月	8月	9月	10月	11月	12月	1月	2月	3月	合計	平均
祝日実施日数	1	3	0	1	0	3	1	2	1	1	1	1	15	
実施日数	26	26	26	27	26	26	27	25	26	24	25	27	311	25.9
一日当たり目標	53	53	54	54	52	52	53	54	53	53	53	54	638	53.2
一日当たり実績	53.2	52.7	56.7	54.3	54.7	55.0	56.2	58.1	54.2	52.7	50.9	54.9	653.5	54.5
延数目標	1,378	1,378	1,404	1,458	1,352	1,352	1,431	1,350	1,378	1,272	1,325	1,458	16,536	1378.0
介護保険	1,292	1,288	1,380	1,368	1,322	1,326	1,407	1,341	1,306	1,168	1,164	1,346	15,708	1309.0
予防介護	92	81	93	88	99	104	110	112	104	96	108	137	1,224	102.0
延数実績	1,384	1,369	1,473	1,456	1,421	1,430	1,517	1,453	1,410	1,264	1,272	1,483	16,932	1,411.0
達成率	100.4%	99.3%	104.9%	99.9%	105.1%	105.8%	106.0%	107.6%	102.3%	99.4%	96.0%	101.7%	102.4%	102.4%
登録者数	177	178	187	189	183	185	185	194	190	186	188	195	2,237	186.4

(2)利用者内訳

	日数	(祝日)	目標(人)	実績(人)	達成率(%)	総数	新規	休止	再開
4月	26	1	53	53.2	100.4%	1,384	5	6	5
5月	26	3	53	52.7	99.3%	1,369	2	2	1
6月	26	0	54	56.7	104.9%	1,473	10	6	5
7月	27	1	54	54.3	100.4%	1,456	7	5	0
8月	26	0	52	54.7	105.1%	1,421	5	12	1
9月	26	3	52	55.0	105.7%	1,430	8	10	4
10月	27	1	53	56.2	106.0%	1,517	3	6	3
11月	25	2	54	58.1	107.6%	1,453	10	2	1
12月	26	1	53	54.2	102.3%	1,410	3	7	0
1月	24	1	53	52.7	99.3%	1,264	4	10	2
2月	25	1	53	50.9	96.0%	1,272	9	7	0
3月	27	1	54	54.9	101.7%	1,483	10	8	5
年間平均	26	1	53.2	54.5	102.4%	1,411	6	7	2

(3)利用者介護度内訳

	延数	要介護1	要介護2	要介護3	要介護4	要介護5	平均 介護度
4月	1,292	250	416	321	197	108	2.61
5月	1,288	289	380	303	198	118	2.59
6月	1,380	284	408	367	206	115	2.61
7月	1,368	273	420	357	195	123	2.62
8月	1,322	269	371	351	214	117	2.65
9月	1,326	279	417	320	178	132	2.60
10月	1,407	287	421	370	191	138	2.62
11月	1,341	241	426	340	194	140	2.68
12月	1,306	230	433	328	184	131	2.66
1月	1,168	168	420	297	174	109	2.69
2月	1,164	143	406	333	167	115	2.75
3月	1,346	186	479	364	198	119	2.69
年間平均	1,309	242	416	338	191	122	2.65

(4)利用者加算内訳

	食事	送迎	介護浴	特別浴	重度療 養管理	短期集中	リハマネ		中重度 ケア	運動器	口腔
							I	II			
4月	1,358	2,663	1,154	0	8	119	156	4	1,292	92	0
5月	1,343	2,654	1,144	0	4	87	149	5	1,288	81	0
6月	1,441	2,848	1,211	0	3	117	163	5	1,380	93	0
7月	1,425	2,804	1,230	0	4	81	160	3	1,368	88	0
8月	1,392	2,742	1,185	0	3	76	156	3	1,322	99	0
9月	1,394	2,737	1,179	0	0	78	162	3	1,326	104	0
10月	1,482	2,911	1,256	0	0	112	165	2	1,407	110	0
11月	1,425	2,789	1,189	0	0	89	165	2	1,341	112	0
12月	1,378	2,716	1,170	0	0	45	163	2	1,306	104	0
1月	1,237	2,442	1,029	0	0	27	154	2	1,168	96	0
2月	1,223	2,438	1,019	0	0	33	150	3	1,164	108	0
3月	1,422	2,834	1,182	0	0	125	164	2	1,346	137	0
年間平均	1,377	2,715	1,162	0	2	82	159	3	1,309	102	0

V. 特別養護老人ホーム ベルライブ

平成27年度は大きな介護報酬改定があり、施設運営としても非常に厳しい状況となりました。しかし、これまで力を入れてきた中・重度要介護者、認知症ケア、看取りケア、口腔ケア等、質を高める内容に関する高い評価を得られ、早期から各種加算が取得でき、影響度が緩和されたことが幸いしました。

重点活動項目として（１）利用者満足度の高いケアの実践、（２）人材育成および人材確保と働きやすい職場環境づくり（３）地域福祉および公益的取組の推進（４）安定的な経営基盤の確立に取り組みました。

（１）利用者満足度の高いケアの実践

認知症高齢者にそろばん教室など、学習療法に取り組みました。取り組み前後の評価としましては、大きな効果を得ることはできませんでしたが、「笑顔を引き出す」「残存機能を活かす」ことができました。また、重度化に伴い、摂食・嚥下機能向上に注力し、歯科医師を含む多職種と協働でミールラウンドの基盤ができ、誤嚥性肺炎の入院が微減いたしました。

（２）人材育成および人材確保と働きやすい職場環境づくり

認知症高齢者への関わりについて事例をまとめ、大阪老人福祉施設研究大会で発表しました。演題「認知症高齢者とのコミュニケーションの確立」。ユニットでの認知症ケアのプロセスを振り返り、成果を発表したことで職員の自信となりました。各専門学校からの実習受け入れにより平成28年度新卒は3名、施設見学より1名採用でき、人材確保につながりました。

（３）地域福祉および公益的取組の推進

堺市委託事業「認知症介護実践リーダー研修事務局」を継続受託いたしました。27名の認知症介護実践リーダー養成に協力いたしました。安井小学校5年生に認知症キッズサポーターの養成講座を開催し、38名のキッズサポーターを養成いたしました。

（４）安定的な経営基盤の確立

事業収益、事業費用、経常利益とも目標を達成することができました。今後、さらに発展していくためには入居、短期入所を含めて、利用率を向上させていくことに注力する必要があります。短期入所の利用者確保については、老健の短期入所とより役割を明確化し、パートナーのニーズに応じていく所存でございます。

入居者の方々の重度化に伴い、次年度もケアの質を担保しながら利用者増をはかり、経営の安定化に努めていくことが必要だと思っております。引き続き皆様方のご支援、ご協力をお願い申し上げます。

I. ベルライブ 平成27年度 事業概要

1. 施設概要

所在地 大阪府堺市堺区南安井町 3丁 1番 1号

敷地面積 4,775.87 m²

建築面積 3,116.09 m²

延床面積 7,035.48 m²

構造 RC造 7階建て(5階～7階・デイサービス・訪問介護: 1階)

入居定員 80 名 うち短期入居 15 名

通所定員 50 名

居室状況

	ユニット数	個室
5階	4	31室
6階	4	32室
7階	4	32室
合計	12	95室

併設施設 介護老人保健施設 ベルアルト

幼保連携型認定こども園 ベルキンダー

事業内容 介護老人福祉施設(特別養護老人ホーム)

(介護予防)短期入所生活介護(空床利用・併設事業所)

(介護予防)通所介護

(介護予防)訪問介護

2. 職員配置状況

平成28年 3月31日 現在

職種	特別養護老人ホーム	デイサービスセンター	ヘルパーステーション
施設長	1.0		
医師	0.1		
薬剤師			
管理栄養士	1.0		
理学療法士		0.5	
作業療法士	1.0	0.8	
言語聴覚士			
看護師	7.7	1.0	
准看護師	1.0	1.0	
ケアワーカー	42.8	12.1	4.7
生活相談員	2.0	2.0	
介護支援専門員	(4.0)兼務		
事務員	2.9		
運転手	1.7		
その他			
合計	61.2	17.4	4.7

※ 常勤換算値

3. 入居者の状況

(1) 入退居状況

年/月	新入居者(人)	退居者(人)				入居者数(月末現在)		
		死亡	入院	その他	計	男性	女性	計
平成27年4	3	1	1	0	2	10	70	80
5月	1	1	0	0	1	10	70	80
6月	0	0	0	0	0	10	70	80
7月	1	1	0	0	1	10	70	80
8月	1	2	0	0	2	10	69	79
9月	1	0	0	0	0	11	69	80
10月	1	1	0	0	1	11	69	80
11月	1	1	0	0	1	11	69	80
12月	1	1	0	0	1	11	69	80
平成28年1	2	2	0	0	2	11	69	80
2月	2	2	0	0	2	11	69	80
3月	3	3	0	0	3	11	68	79
計	17	15	1	0	16	-	-	-

(2) 入居者の年齢

平成28年 3月31日 現在

	70~74	75~79	80~84	85~89	90~95	95~100	100~	計	平均年齢	最高年齢
男	1	0	3	4	2	1	0	11	85.9	95
女	3	3	12	17	16	13	4	68	89.5	101
計	4	3	15	21	18	14	4	79	88.9	-

(3) 保険者別入居者状況

平成28年 3月31日 現在

	堺市	大阪市	和泉市	泉大津市	泉南市	高石市	寝屋川市	府内その他	他府県
男	10	1	0	0	0	0	0	0	0
女	56	0	2	2	1	1	1	2	3
計	66	1	2	2	1	1	1	2	3

(4) 入居者介護度月別状況

年/月	介護Ⅰ		介護Ⅱ		介護Ⅲ		介護Ⅳ		介護Ⅴ		合計	平均 介護度
	男	女	男	女	男	女	男	女	男	女		
平成27年4	0	0	0	8	6	10	2	28	2	24	80	4.00
5月	0	0	0	8	6	10	2	28	2	24	80	3.90
6月	0	0	0	7	6	10	2	28	2	25	80	4.00
7月	0	0	0	7	6	10	2	27	2	26	80	4.00
8月	0	0	0	6	6	10	2	26	2	27	79	4.00
9月	0	0	0	6	6	11	3	26	2	26	80	4.00
10月	0	0	0	6	4	10	3	27	4	26	80	4.10
11月	0	0	0	5	3	11	4	27	4	26	80	4.10
12月	0	0	0	4	4	10	3	28	4	27	80	4.10
平成28年1	0	0	0	4	4	12	4	27	3	26	80	4.10
2月	0	0	0	4	4	11	4	28	3	26	80	4.10
3月	0	0	0	3	3	12	4	28	4	25	79	4.10
合計	0	0	0	68	58	127	35	328	34	308	—	年平均
比率	0.0%		7.1%		19.3%		37.9%		35.7%		—	4.04

(5) 認知症高齢者の日常生活自立度状況

ランク	男	女	計
I	1	13	14
Ⅱa	0	6	6
Ⅱb	3	6	9
Ⅲa	4	23	27
Ⅲb	2	8	10
Ⅳ	1	10	11
M	0	1	1
合計	11	67	78

平成28年 3月31日 現在

(6) 入居待機者状況

場 所	人数	場 所	人数
家庭	55	ベルアルト	27
ベルラント総合病院	0	ベルアモール	1
府中病院	0	サンガーデン府中	0
ヘルピアノ病院	0	ベルヴィオロン	1
他病院	25	他施設	38
合計		147	

平成28年 3月31日 現在

4. 短期入所事業

(1) 利用状況(平均人数/日)

	日数	延数 合計	1日 平均	介護給付		予防給付		介護給付							予防給付		
				登録	新規	登録	新規	延数	要介護1	要介護2	要介護3	要介護4	要介護5	平均介護度	延数	要支援1	要支援2
4月	30	384	12.8	59	7	2	0	380	38	131	78	110	23	2.87	4	0	4
5月	31	423	13.6	58	3	4	1	413	39	179	84	80	31	2.62	10	2	8
6月	30	365	12.2	58	5	3	0	360	16	119	93	115	17	2.99	5	1	4
7月	31	394	12.7	58	7	2	0	389	26	138	99	97	29	2.91	5	0	5
8月	31	403	13.0	63	7	3	0	398	39	141	115	70	33	2.79	5	0	5
9月	30	384	12.8	57	3	3	0	378	40	125	105	91	17	2.79	6	0	6
10月	31	374	12.1	52	0	2	0	369	22	117	86	104	40	3.06	5	0	5
11月	30	360	12.0	58	6	3	0	354	23	139	90	90	12	2.80	6	0	6
12月	31	385	12.4	67	9	1	0	383	34	146	120	58	25	2.72	2	0	2
1月	31	400	12.9	56	3	1	0	398	24	140	110	91	33	2.92	2	0	2
2月	29	388	13.4	61	7	2	0	385	39	123	111	63	49	2.90	3	0	3
3月	31	401	12.9	59	4	2	0	398	40	127	103	66	62	2.96	3	0	3
合計	366	4,661	12.7	706	61	28	1	4,605	380	1,625	1,194	1,035	371		56	3	53

5. 施設運営について

(1) 年間施設行事

月	行 事	実 施 日
4月	お花見(デイ)	4月1日～4月7日
	お花見(援護課)	4月8・9・10・11・13・14日
	誕生日会(デイ)	4月13日～4月18日
	5月人形飾り(援護課)	4月～5月
5月	誕生日会(デイ)	5月18日～5月23日
	浜寺公園 バラ園見学(援護課)	5月19・20・21・22・24日
	皐月祭(デイ)	5月25日～5月30日
6月	誕生日会(デイ)	6月15日～6月20日
	水無月祭(デイ)	6月22日～6月27日
7月	誕生日会(デイ)	7月13日～7月18日
	文月祭(デイ)	7月27日～8月1日
8月	PL花火観賞(援護課)	8月1日
	誕生日会(デイ)	8月10日～8月15日
	夏祭り(デイ)	8月24日～8月29日
	夏祭り(援護課)	8月29日
9月	誕生日会(デイ)	9月7日～9月12日
	敬老祝賀会(デイ)	9月14日～9月19日
	秋の展覧会(援護課)	9月19日～9月31日
	敬老祝賀会(援護課)	9月26日
10月	誕生日会(デイ)	10月12日～10月17日
	筋肉番付(デイ)	10月19日～10月24日
11月	誕生日会(デイ)	11月16日～11月21日
	職員対抗歌合戦(デイ)	11月23日～11月28日
12月	誕生日会(デイ)	12月7日～12月12日
	年末おたのしみ会(援護課)	12月19日
	忘年会・職員対抗歌合戦(デイ)	12月21日～12月26日

月	行 事	実 施 日
1月	初詣(デイ)	1月4日～1月9日
	誕生日会(デイ)	1月11日～1月16日
	初釜(デイ)	1月18日～1月23日
2月	節分(援護課)	2月3日
	誕生日会(デイ)	2月15日～2月20日
	如月祭(デイ)	2月22日～2月27日
	落語(デイ)	2月29日
3月	出羽の海部屋力士交流会(デイ)	3月10日～3月11日
	誕生日会(デイ)	3月21日～3月26日

(2)クラブ活動など

クラブ活動 (援護課)	絵手紙 (第3水曜日) ・フラワーアレンジメント(月1回) おやつ作り(随時)・そろばん教室(毎週金曜日)
クラブ活動 (デイ)	七宝焼き(毎週:月)、陶芸(毎週:金)、書道(毎週:水木) 手芸(毎週:火土)、体操・カラオケ・麻雀(毎日)、園芸(随時) そろばん(毎週:月金)

(3) 施設行事と地域活動

	日 程	部署名	行事内容
4月	1～7	デイ	花見(宿院公園)
	1～7	デイ	映画週間
	8～14	援護課	お花見(大仙公園)
	13	援護課	皁月人形飾り
	13～18	デイ	誕生日会
	14～15	ベルタウン	消防設備総合点検
	15	援護課	施設・ユニット事業計画発表会
	15	施設	第三者委員来館
	17	施設	施設運営会議
	22	援護課	短期入所 料理レクレーション(ちらし寿司)
	26	援護課	短期入所 余暇活動 ボランティアによる日本舞踊
5月	3	援護課	短期入所 余暇活動 ボランティアによる手品
	12	ベルタウン	美化活動
	13	施設	第三者委員来館
	15	施設	施設運営会議
	18～23	デイ	誕生日会
	22	援護課	7丁 料理レクレーション(筍ごはんと若竹煮)
	24	援護課	短期入所 余暇活動 ボランティアによる日本舞踊
	25～30	デイ	皁月祭(ボランティア行事:月・ピアノ、火・ハーモニカ、水・オカリナ、木・ピアノ、金・ギター、土・サクソ)
	26	援護課	6丁 出前(にぎり寿司)
	27	援護課	短期入所 料理レクレーション(チョコバナナ蒸しパン)
	27	ベルタウン	水質検査(堺市保健所)
	28	ベルタウン	消防立入査察(堺消防署)
	30	施設	家族会(参加者:35名 ユニットリーダーとご家族様との意見交換)
6月	2	ベルタウン	美化活動
	8～13	デイ	映画週間
	9	援護課	7丁 外食(和食 さと宿院店)
	12	施設	施設運営会議
	16～20	デイ	誕生日会
	17	施設	第三者委員来館
	17・24	援護課	短期入所 外出(浜寺公園)
	18	援護課	ハンドネイルケア
	22～27	デイ	水無月祭(新職員出し物)
	22	援護課	短期入所 料理レクレーション(水ようかん)
	23	援護課	7丁 外出 (スターバックス宿院店)
	30	援護課	短期入所 料理レクレーション(夏野菜カレー)
7月	7	ベルタウン	美化活動
	8	援護課	職員によるピアノ演奏
	9	援護課	5丁1番・2番 余暇活動 (和紙染め団扇作り)
	13～18	デイ	誕生日会
	17	施設	施設運営会議
	27～31	デイ	文月祭(ボランティア:月・ギター、火・大正琴、水・バンド演奏、木・キーボード、金・管楽器)
	29	ベルタウン	堺市友好都市パークレーボーイスカウト交流会
8月	1	デイ	文月祭(土・オーケストラ)
	1	援護課	屋上にてPL花火観賞
	10～15	デイ	誕生日会

	日 程	部署名	行事内容
	14	施設	施設運営会議
	17～22	デイ	映画週間
	19	援護課	職員によるピアノ演奏
	19～22	施設	施設内中間ヒアリング
	23	ベルタウン	音楽演奏会
	24～29	デイ	夏祭り
	26	援護課	短期入所 料理レクレーション(あんみつ)
	29	ベルタウン	ベルタウン夏祭り
	31	施設	法人中間ヒアリング
9月	1	ベルタウン	美化活動
	4	ベルタウン	大阪880万人訓練
	7～12	デイ	誕生日会
	11	施設	施設運営会議
	12	ベルタウン	布団太鼓来館
	14～19	デイ	敬老会(月・火・水・土の午前キンダー交流、ボランティア:月・ギターとエレクトーン 火・琴三絃、水・ウクレレ、木・ハーモニカ、金・大正琴、土・尺八と琴)
	19	ベルタウン	べるたうんぬくもりカフェ
	25	ベルタウン	特殊建築物(建物・設備)検査
	26	援護課	敬老会
10月	6	ベルタウン	美化活動
	6・13・20	援護課	入居者歯科定期健診
	8	ベルタウン	安井小学校2年生「町探検」来館
	12～17	デイ	誕生日会
	15	援護課	榎安歯科医・西村歯科医と協働によるミールラウンド
	16～31	デイ	映画週間
	16	施設	施設運営会議
	19～31	援護課	秋の展覧会
	19～24	デイ	筋肉番付(職員の出し物競技)
	21・22	援護課	居室大掃除・マットレス消毒
	23	援護課	短期入所 料理レクレーション(スイートポテト)
	24	ベルタウン	べるたうんぬくもりカフェ(サクソ演奏)
	26～27	ベルタウン	消防設備総合点検
	27	ベルタウン	いきいきサロン「介護施設の食事(試食)」(安井地域会館)
	27～31	援護課	7丁外出(大仙公園内日本庭園)
	28	施設	第三者委員来館
11月	1	ベルタウン	ベルタウンQCサークル選考会
	4	援護課	短期入所 余暇活動 ボランティアによる手品
	9	援護課	ボランティアによる大正琴演奏会
	12	援護課	入居者レントゲン撮影
	13	施設	施設運営会議
	15	援護課	堺区民まつり
	16～21	デイ	誕生日会
	18	施設	第三者委員来館
	23～28	デイ	歌合戦(職員の出し物)
	25～30	援護課	入居者インフルエンザ予防接種
	26	援護課	西村歯科医と協働によるミールラウンド
	28	ベルタウン	べるたうんぬくもりカフェ(マンドリン演奏)

	日 程	部署名	行事内容
12月	7～12	デイ	誕生日会
	8	ベルタウン	安井小学校2年生との交流会
	12	援護課	短期入所 料理レクレーション(なべ料理)
	18	施設	施設運営会議
	19	ベルタウン	べるたうんぬくもりカフェ
	19	援護課	年末お楽しみ会
	19	施設	第三者委員来館
	21～26	デイ	忘年会・歌合戦(昼食外注・職員の出し物)
	22	援護課	7丁餅つき
1月	1	施設	御神酒
	4～9	デイ	初詣(開口神社)
	4	ベルタウン	新年互礼会
	5	ベルタウン	美化活動
	6	援護課	短期入所 初詣(開口神社)
	11～16	デイ	誕生日会
	15	施設	施設運営会議
	15	援護課	「摂食嚥下障害に対応可能な医療従事者育成事業」実習受入れ打ち合わせ
	16	ベルタウン	べるたうんぬくもりカフェ(マンドリン演奏)
	18～23	デイ	初釜
	20	施設	第三者委員来館
	25～29	施設	施設内中間ヒアリング
2月	2	ベルタウン	美化活動
	3	援護課	節分祭
	3	援護課	短期入所 料理レクレーション(ふろふき大根)
	12	施設	施設運営会議
	15～20	デイ	誕生日会
	18	施設	法人期末ヒアリング
	22～27	デイ	如月祭(ボランティア:月・オカリナ、火・ハーモニカ、水・ピアノ、木・サクソ、金・和太鼓)
	24	援護課	短期入所 料理レクレーション(白玉ぜんざい)
	29	デイ	落語(笑福亭学光氏他4名)
3月	3	援護課	短期入所 余暇活動 重ねびな作り
	3	援護課	ひな祭り
	8	施設	消防訓練
	10～11	デイ	出羽の海部屋力士交流会
	16	援護課	ユニット目標評価発表会
	16	施設	第三者委員来館
	18	施設	施設運営会議
	19	ベルタウン	べるたうんぬくもりカフェ(ギター演奏)
	21～26	デイ	誕生日会
	25	援護課	短期入所 料理レクレーション(桜ようかん)
	25	ベルタウン	ボランティアによる 太鼓演奏

< 実習受入 >

団体・学校名
大阪府立大学
プール学院大学
京都市立芸術大学
神戸親和女子大学
龍谷大学
星槎大学
大阪社会福祉専門学校
南海福祉専門学校
ベルランド看護助産専門学校
大阪病院協会看護専門学校
ジョブシティカレッジ (株)アイムス
堺市認知症介護実践リーダー研修(他施設実習)
大阪府歯科医師会主催 摂食嚥下障害に対応可能な歯科医療従事者育成事業(施設実習)
大阪府社会福祉協議会 職場体験
堺市市民後見人養成講座(実務講習)

6. 通所介護(デイサービス)事業

(1)利用状況(平均人数/日)

	日数	延数 合計	1日 平均	介護給付		予防給付		介護給付							予防給付		
				登録	新規	登録	新規	延数	要介護1	要介護2	要介護3	要介護4	要介護5	平均介護度	延数	要支援1	要支援2
4月	26	932	35.8	94	5	17	0	806	208	177	259	104	58	2.54	126	9	117
5月	26	982	37.8	90	1	18	1	850	196	189	294	112	59	2.59	132	10	122
6月	26	982	37.8	89	2	18	0	845	187	171	278	131	78	2.69	137	11	126
7月	27	1,026	38.0	93	6	20	3	871	194	200	272	121	84	2.66	155	14	141
8月	26	916	35.2	89	3	20	1	766	175	178	256	122	35	2.56	150	23	127
9月	26	860	33.1	89	5	19	1	731	165	182	233	124	27	2.54	129	12	117
10月	27	965	35.7	92	4	18	0	825	186	200	263	132	44	2.57	140	13	127
11月	25	849	34.0	88	1	18	0	713	146	201	208	125	33	2.58	136	12	124
12月	26	947	36.4	91	7	20	2	814	143	226	236	138	71	2.71	133	18	115
1月	24	913	38.0	94	6	21	1	765	161	206	222	121	55	2.61	148	20	128
2月	25	920	36.8	93	4	17	0	791	212	193	238	87	61	2.48	129	14	115
3月	27	907	33.6	92	2	17	0	773	201	206	214	101	51	2.48	134	19	115
合計	311	11,199	36.0	1,094	46	223	9	9,550	2,174	2,329	2,973	1,418	656		1,649	175	1,474

7. 訪問介護(ヘルパー)事業

(1) 活動状況

		4月	5月	6月	7月	8月	9月	10月	11月	12月	1月	2月	3月	平均
利用者数	目標(人)	51	51	52	52	52	53	53	53	54	55	55	55	53.0
	実績(人)	50	48	50	49	49	50	53	57	54	52	51	53	51.3
内 訳	介護(人)	30	30	31	31	31	32	32	32	32	33	33	33	31.7
	予防(人)	30	21	21	21	21	21	21	21	22	22	22	22	22.1
生活援助	目標(回)	165	165	170	170	170	180	180	180	180	190	190	190	177.5
	実績(回)	152	145	180	168	170	171	182	183	184	157	167	167	168.8
	時間	143	159	178	163	132	163	173	175	175	149	159	154	160.3
身体介護	目標(回)	115	115	120	120	120	120	120	120	120	120	120	120	119.2
	実績(回)	94	67	73	58	56	58	72	77	76	89	82	60	71.8
	時間	71	62	69	58	48	42.3	64	72	62	73	64	61	62.2
身体/生活	目標(回)	33	13	13	14	13	21	21	21	23	24	30	33	21.8
	実績(回)	32	13	13	14	13	21	21	21	23	24	29	32	21.3
	時間	36	17.3	17	19	17	25	21	25	27.3	28	36	36.3	25.4
介護予防 (回数)	介護費Ⅰ	87	70	71	78	66	79	83	70	70	73	70	86	75.3
	介護費Ⅱ	32	44	43	42	37	43	39	40	41	32	24	27	37.0
	介護費Ⅲ	0	0	0	19	13	12	12	12	12	11	24	12	10.6

(2) 新規・休止・廃止

	4月	5月	6月	7月	8月	9月	10月	11月	12月	1月	2月	3月	平均
新規	2	4	2	1	0	1	1	3	2	2	1	4	1.9
再開	0	0	1	1	1	1	2	2	0	1	0	0	0.8
休止	3	4	4	5	3	2	2	2	4	6	7	5	3.9
廃止	0	4	0	0	3	0	0	0	1	2	1	3	1.2

VI. 特別養護老人ホーム ベルアルプ

ベルアルプ 平成 27 年度 総 括

平成 27 年度は、「ユニットケアの特徴をいかし、パートナーの個別の価値観を尊重した生活スタイルを支援するとともに QOL(生活の質)の向上をめざした取り組み」を実践すること、また「地域及び関連施設と連携し地域包括ケアに貢献する」ことを基本方針として運営致しました。

重点活動事項として、(1)QOL(生活の質)の向上、(2)地域包括ケアの実現に参画、(3)人材育成と職場環境改善、(4)経営の安定化について推進してきました。

(1) QOL(生活の質)の向上

パートナーの重度化及び認知症の増加による多様なニーズに対応するための施策として摂食・嚥下チームによる定期的な嚥下評価の実施、認知症高齢者の個別ケアの実践状況の評価、看取り介護の体制の再構築、また外出支援やクラブ活動などのアクティビティ推進によりユニットケアの質向上を図ることができました。

(2) 地域包括ケアの実現に参画

パートナーの重度化にともなう地域医療機関との連携強化を行う他、地域包括支援センター及び介護居宅支援事業所との連携による緊急受入等の実績も向上しました。また、地域自治会等からの要請による「出前講座」や地域住民との交流の場としての「ふれあい喫茶」など地域貢献も推進してまいりました。

(3) 人材育成と職場環境改善

人材育成と職場環境改善への取り組みとして、キャリアパスの運用推進、業務改善による超過勤務の減少や働きやすい職場づくりの推進、施設内での各ユニットによる主体的なユニットケア活動発表会などを実施致しました。

(4) 経営の安定化

今年度は、介護報酬のマイナス改定の影響が懸念されましたが、従来からの質への取り組みが評価され加算項目を多く取得することでマイナス幅を最小減に留めることができました。開設 4 年目として、まだ経営成果は十分とは言えない状況ですが、利用実績も増加し、昨年と比べ改善を図ることができました。

今後も、地域で介護を必要とするパートナーが安心して暮らし続けることができるよう地域包括ケアに貢献できる施設づくりに職員一同努めてまいります。

特別養護老人ホーム ベルアルプ
施設長 大谷 晃

I. ベルアルプ 平成27年度 事業概要

1. 施設概要

所在地 堺市西区菱木1丁2343番16

敷地面積 6,500.00 m²

建築面積 3,434.44 m²

延床面積 6,885.58 m²

構造 鉄筋コンクリート造陸屋根4階

入居定員 100 名 うち短期入居 20 名

通所定員 40 名

居室状況

	ユニット数	個室
1階	2	20室
2階	4	40室
3階	4	40室
合計	10	100室

併設施設

事業内容 介護老人福祉施設(特別養護老人ホーム)
(介護予防)短期入所生活介護(空床利用・併設事業所)
(介護予防)通所介護

2. 職員配置状況

平成28年 3月31日 現在

職種	特別養護老人ホーム	デイサービスセンター		
施設長	1.0			
医師	0.1			
薬剤師				
管理栄養士	1.0			
理学療法士	1.0	0.9		
作業療法士		0.1		
言語聴覚士				
看護師	6.7	1.5		
准看護師				
ケアワーカー	42.2	9.3		
生活相談員	2.0	2.0		
介護支援専門員	3.0(兼務)			
事務員	2.9			
運転手		0.5		
その他	0.6	0.3		
合計	57.5	14.6	0.0	0.0

※ 常勤換算値

3. 入居者の状況

(1) 入退居状況

年/月	新入居者(人)	退居者(人)				入居者数(月末現在)		
		死亡	入院	その他	計	男性	女性	計
平成27年4	1	1	0	0	1	0	1	1
5月	0	0	0	0	0	0	0	0
6月	0	1	0	0	1	0	0	0
7月	2	1	0	0	1	1	1	2
8月	0	0	0	0	0	0	0	0
9月	1	1	0	0	1	0	1	1
10月	2	2	0	0	2	0	2	2
11月	0	0	0	0	0	0	0	0
12月	1	1	0	0	1	1	0	1
平成28年1	0	1	0	0	1	0	0	0
2月	2	2	0	0	2	1	1	2
3月	4	3	0	0	3	4	0	4
計	13	13	0	0	13	-	-	-

(2) 入居者の年齢

	～64	65～69	70～74	75～79	80～84	85～89	90～	計	平均年齢	最高年齢
男	1	0	2	0	1	4	2	10	81.3	90
女	0	3	0	6	9	17	35	70	88.1	102
計	1	3	2	6	10	21	37	80	88.0	-

(3) 保険者別入居者状況

	堺市	大阪市	和泉市	泉大津市	高石市	大阪狭山市	松原市	富田林市	府内その他	他府県
男	8	0	1	0	0	0	0	0	1	0
女	53	2	5	1	1	2	1	1	2	2
計	61	2	6	1	1	2	1	1	3	2

(4)入居者介護度月別状況

年/月	要支援		介護Ⅰ		介護Ⅱ		介護Ⅲ		介護Ⅳ		介護Ⅴ		合計	平均 介護度
	男	女	男	女	男	女	男	女	男	女	男	女		
平成27年4	0	0	0	1	2	7	3	11	2	26	4	24	80	3.91
5月	0	0	0	0	2	8	3	11	2	26	4	24	80	3.93
6月	0	0	0	0	2	8	3	11	2	26	4	23	79	3.91
7月	0	0	0	0	2	8	3	10	2	28	4	23	80	3.93
8月	0	0	0	0	2	8	3	11	2	26	4	24	80	3.93
9月	0	0	0	0	2	8	3	10	2	26	4	25	80	3.95
10月	0	0	0	0	2	8	3	9	1	31	4	22	80	3.91
11月	0	0	0	0	2	8	3	9	1	31	4	22	80	3.93
12月	0	0	0	0	2	8	3	9	1	32	5	20	80	3.91
平成28年1	0	0	0	0	2	8	3	9	1	32	5	19	79	3.90
2月	0	0	0	0	2	7	4	8	1	33	4	20	79	3.92
3月	0	0	0	0	2	7	3	9	1	32	4	22	80	3.95
合計	0	0	0	1	24	93	37	117	18	349	50	268	—	年平均
比率	0.0%		0.1%		12.2%		16.1%		38.3%		33.2%		—	3.92

(5)認知症高齢者の日常生活自立度状況

ランク	男	女	計
I	1	4	5
II a	2	8	10
II b	0	7	7
III a	2	19	21
III b	3	5	8
IV	1	9	10
M	1	18	19
合計	10	70	80

(6)入居待機者状況

場所	人数	場所	人数
家庭	40	ベルアルト	2
ベルランド総合病院	0	ベルアモール	12
府中病院	0	サンガーデン府中	3
ベルピアノ病院	3	ベルヴィオロン	4
他病院		他施設	49
合計		113	

4. 短期入所事業

(1) 利用状況(平均人数/日)

	日数	延数 合計	1日 平均	介護給付		予防給付		介護給付							予防給付		
				登録	新規	登録	新規	延数	要介護1	要介護2	要介護3	要介護4	要介護5	平均介護度	延数	要支援1	要支援2
4月	30	533	17.8	69	6	0	0	533	40	178	77	137	101	3.14	0	0	0
5月	31	579	18.7	70	5	1	0	576	54	122	129	160	111	3.22	3	0	3
6月	30	560	18.7	69	3	0	0	560	55	125	142	140	98	3.16	0	0	0
7月	31	603	19.5	74	2	1	0	598	54	152	153	164	75	3.06	5	0	5
8月	31	552	17.8	70	7	1	0	544	41	137	130	146	90	3.19	8	0	8
9月	30	510	17.0	65	8	1	0	505	75	114	98	140	78	3.03	5	0	5
10月	31	502	16.2	65	8	0	0	502	52	118	112	155	65	3.12	0	0	0
11月	30	506	16.9	69	5	0	0	506	62	103	122	147	72	3.12	0	0	0
12月	31	531	17.1	64	7	1	0	529	65	88	122	175	79	3.22	2	0	2
1月	31	538	17.4	69	3	0	0	538	56	143	111	153	75	3.09	0	0	0
2月	29	532	18.3	67	6	0	0	532	55	132	103	165	77	3.14	0	0	0
3月	31	522	16.8	69	3	0	0	522	87	109	90	170	66	3.03	0	0	0
合計	366	6,468	17.7	820	63	5	0	6,445	696	1,521	1,389	1,852	987		23	0	23

5. 施設運営について

(1) 年間施設行事・講演会

月	行 事	実 施 日
4月	お花見	4月2日～4日
5月	季節の花観賞	5月2日
6月	家族会	6月13日
7月	七夕祭り	7月7日
	ベルアンサンブルコンサート	7月12日
8月	夏祭り	8月22日
	花火	8月26、28日
9月	敬老祝賀会	9月20日
	健康フェア	9月13日
10月	多職種ワークショップ「認知症ケア」	10月3日
11月	ベルアンサンブル市民公開講座「賢い患者になりましょう」COML山口育子先生	11月21日
12月	家族会	12月19日
	ベルアンサンブルクリスマスコンサート	12月12日
1月	年始会	1月4日
2月	節分	2月3日
	福泉校区ふれあいフェスタ	2月28日
3月	雛祭り	3月3日

(2) クラブ活動など

毎月	ふれあい喫茶(地域の方との交流会・レザークラフト) 第4火曜日
	理美容・エステサービス・ハーモニカ演奏・移動スーパー・第三者委員訪問
	クラブ活動(書道・華道)

(3) 施設行事と地域活動

27年	日	程	行事内容
4月	3/30	～4	お花見(デイサービスセンター) 施設外周
	1	～	かわり風呂 桜の湯(ショートステイ)
	2、4		お花見(藤)(葵・竹) 於:荒山公園
	7		調理企画(筍ごはん)(茜・桜)
	15		ふれあい出張動物園(大阪農芸高校)
	17		調理企画(ホットケーキやワッフルを作ろう)(稲・橘)
	20		調理企画 パンケーキを作る(柏・藤)
	23		調理企画(花見だんご作り)(茜・桜)
5月	2	～	かわり風呂 ハーブの湯(ショートステイ)
	5		調理企画(ちまき作り)(茜・桜)
	7		調理企画(マシュマロ de ムース&カレー)(葵・竹)
	8		外出企画(和泉リサイクル公園)(杏・桜)
	9		サックス演奏会(泉大津吹奏楽団)
	19		おはぎ作り(稲・橘)
	20		外出企画(和泉リサイクル公園)(柏・藤)
	21		調理企画(山菜ごはん)(茜・桜)
	23		外出企画(ハーベストの丘)(稲)
	25	29	お茶会(デイサービスセンター)
6月	1		調理企画(葛切り作り)(茜・桜)
	2		お楽しみ会落語(杏・桜)
	3	～	かわり風呂 檜の湯(ショートステイ)
	8		外出企画(浜寺公園バラ園)(竹・藤)
	16		調理企画(フルーチェを作ろう)(稲・穂)
	26		感謝祭(職員による出し物)(デイサービスセンター)
7月	1	～	かわり風呂 ローズの湯(ショートステイ)
	9		調理企画(流しそうめん)(茜・桜)
	18		調理企画(わらび餅ときな粉ミルク)(穂・橘)
	20		調理企画(天ぷら)(柏・藤)
	30		フラダンス(ボランティア)(デイサービスセンター)
	31		花火(杏・桜)
8月	1	～	かわり風呂 ラベンダーの湯(ショートステイ)
	18		お誕生日企画(ところてん作り)(柏・藤)
	24		夏祭り(全ユニット、ショートステイ、デイサービスセンター)
	26		花火(穂・橘)
	29		お誕生日企画(ケーキ作り)(穂・橘)
	28		花火(柏・藤)
9月	1		外出企画(阿波水産)(葵・竹)
	2	～	かわり風呂 森林浴の湯(ショートステイ)
	6		お誕生日企画(ケーキ作り)(穂・橘)
	10		調理企画(栗ごはん)(茜・桜)
	18		調理企画(フルーチェ作り)(杏・桜)
	22		調理企画(おはぎ作り)(茜・桜)
10月	3	～	かわり風呂 しょうが湯(ショートステイ)
	6	15	お誕生日企画(たこやき)(穂・橘)(葵・竹)
	21		調理企画(手作りぎょうざ作り)(杏・桜)
	26		調理企画(おはぎ作り)(茜・桜)

11月	3	調理企画(クレープ作り)(茜・桜)
	4～	かわり風呂 薬湯(ショートステイ)
	10	調理企画(かぼちゃプリン作り)(葵・竹)
	10	調理企画(炊き込みご飯)(杏・桧)
	26	ベルキンダー園児交流会
	27	調理企画(おでん作り)(茜・桜)
	27	外食企画(居酒屋)(柏)
12月	2～	かわり風呂 ゆず湯(ショートステイ)
	7	調理企画(炊き込みご飯)(茜・桜)
	9	調理企画(手作りぎょうざ作り)(穂・橘)
	12	ベルアンサンブルクリスマスコンサート
	16	年賀状を書こう(柏・藤)
	21～26	ビンゴ大会(デイサービスセンター)
	24	調理企画(クリスマスケーキ作り)(茜・桜)
1月	2～	かわり風呂 松の湯(ショートステイ)
	4	年始会
	5	調理企画(白玉ぜんざい作り)(茜・桜)
	18～23	手芸クラブ(絵葉書の作成)(デイサービス)
	19	新年会・お誕生日会(穂・橘)
	28	調理企画(栗きんとん作り)(茜・桜)
	28	調理企画(ケーキ作り)(柏・藤)
2月	2	調理企画(巻きずし作り)(茜・桜)
	3	節分行事 豆まき(全ユニット・デイサービス)
	3～	かわり風呂 レモン湯(ショートステイ)
	8、12	お誕生日外出(ジャパン)(穂・橘)
	13	調理企画(ピザ作り)(穂・橘)
	19	調理企画(たこ焼きパーティー)(杏・桧)
	19	調理企画(レンコンチップス作り)(茜・桜)
	22～27	手芸クラブ(スノードームの作成)(デイサービス)
	24	調理企画(ほっこり鍋パーティー)(柏・藤)
	29	スカットボール大会(デイサービス)
3月	2～	かわり風呂 桃の湯(ショートステイ)
	3	ちらし寿司作り(茜・桜)
	8	調理企画(3色ゼリー作り)(葵・竹)
	17	調理企画(焼肉パーティー)(杏・桧)
	22	外食企画(買い物・外食)(杏)
	21～26	手芸クラブ(匂い袋の作成)(デイサービス)
	29	風船バレー(デイサービスセンター)
	30	ボランティア交流会

(9) その他の活動

< 登録喀痰吸引等事業 >

研修名	期間	対象者・参加人数	認定特定行為業務従事者申請数
介護福祉士等による喀痰吸引等研修	平成27年 ①5月18日～6月5日	介護福祉士 計12名	計 8名
介護福祉士による喀痰吸引等研修に関する指導看護師育成研修	平成27年9月 平成28年1月	保健師・助産師・看護師 計10名	

6. 通所介護(デイサービス)事業

(1)利用状況(平均人数/日)

	日数	延数 合計	1日 平均	介護給付		予防給付		介護給付							予防給付		
				登録	新規	登録	新規	延数	要介護1	要介護2	要介護3	要介護4	要介護5	平均介護度	延数	要支援1	要支援2
4月	26	814	31.3	83	4	7	2	786	253	262	108	95	68	2.32	28	8	20
5月	26	803	30.9	82	2	7	0	769	264	273	83	84	65	2.24	34	3	31
6月	26	809	31.1	85	7	3	0	792	253	297	91	77	74	2.27	17	4	13
7月	27	861	31.9	88	4	4	1	838	250	308	118	83	79	2.32	23	9	14
8月	26	774	29.8	86	3	4	0	754	215	244	121	97	77	2.44	20	4	16
9月	26	798	30.7	85	2	4	0	774	232	267	135	77	63	2.32	24	4	20
10月	27	810	30.0	86	3	5	1	784	246	251	154	69	64	2.30	26	8	18
11月	25	670	26.8	77	1	5	1	642	219	172	130	65	56	2.33	28	12	16
12月	25	674	27.0	77	4	5	1	654	213	200	123	63	55	2.31	20	14	6
1月	24	576	24.0	80	5	7	1	544	234	193		56	61	2.27	32	14	18
2月	25	701	28.0	80	3	7	0	671	244	185	114	59	69	2.29	30	11	19
3月	27	758	28.1	81	4	7	0	720	269	184	127	62	78	2.30	38	17	21
合計	310	9,048	29.2	990	42	65	7	8,728	2,892	2,836	1,304	887	809		320	108	212

VII. 幼保連携型認定こども園

ベルキンダー

ベルキンダー 平成27年度 総括

皆様方のご支援のもと、幼保連携型認定こども園として新たな出発の年となりました。保護者の方々・園児に大きな混乱をもたらすことなく移行を進められた事に深く感謝申し上げます。

27年度は認定こども園としての役割である①教育・保育の充実と②地域支援を基本方針に置きながら運営して参りました。

①『教育・保育の充実』においてはキャリアパスに基づく研修内容の充実をはかり、職員会議を含めた運営方法の工夫を行いながら職員が主体となり『学ぶ楽しさ』が実感できる教育体制の有り方を見直す機会となりました。個人の専門知識・技能向上の確認ができました。しかしながら、チームとしての『つながり力』という視点においては課題が残りました。次年度の課題として、職場環境の見直しを行い、細やかな情報共有から園全体で教育・保育観を改めて一致させチーム力の強化を目指して参ります。

一時保育・園庭開放を中心とした②『地域支援』においては、プログラム・内容ともに満足頂き、安井校区のみならず堺区外からの利用も増加し、収入の確保に繋がりました。28年度入園者数38名中の1/3が地域事業利用者であったことから、園児獲得にも繋げることができたと確認致しました。今後は地域の社会資源との連携や行政との協働に力点を置き地域コミュニティの活性化に努めたいと考えております。

今後も保育業界の中では、待機児の減少・保育士不足という厳しい現状が続きますがベルキンダーの教育・保育理念の下、専門職としての高い志と誇りをもち魅力あるこども園づくりに精進して参ります。

幼保連携型認定こども園 ベルキンダー
園長 百合 有香

VII. ベルキンダー 平成27年度 事業概要

1. 施設概要

所在地 大阪府堺市堺区南安井町 3丁 1番 1号

敷地面積 4,775.87 m²

建築面積 3,116.09 m²

延床面積 1,545.46 m²

構造 RC造 7階建て(2階)

事業内容 幼保連携型認定こども園

2. 職員配置状況

職 種	平成27年3月31日
園 長	1.0
保育教諭	27.6
看 護 師	0.4
事 務 員	1.0
合 計	30.0

3. 入園活動報告

(1) 入園児の状況

基本項目	保育年齢	0歳	1歳		2歳		3歳	4歳	5歳	合計
	クラス名	ひよこ	りす	あひる	うさぎ		ぱんだ	きりん	らいおん	-
	保育室面積	39.68㎡	43.35㎡	40.29㎡	58.01㎡	39.02㎡	56.10㎡	56.10㎡	56.26㎡	
	1人当最低基準	3.3㎡	3.3㎡	3.3㎡	1.98㎡		1.98㎡	1.98㎡	1.98㎡	
	認可定数	12名	25名		25名		26名	26名	26名	140名
	最大保育可能数	14名	30名		30名		31名	31名	32名	168名
配置基準	3:1配置	5:1配置	5:1配置	6:1配置		20:1配置	30:1配置	30:1配置	-	

※定員の119%増

入園児数		0歳	1歳	2歳	3歳	4歳	5歳	緊急	堺市外	合計	%
	4月	13	30	31	30	30	30			165	118%
	5月	13	31	31	31	30	30			167	119%
	6月	13	32	31	31	30	30			168	120%
	7月	13	32	31	31	30	31			168	120%
	8月	13	32	31	31	30	30			167	119%
	9月	13	32	30	31	30	30			166	119%
	10月	13	32	31	31	30	30			167	119%
	11月	13	32	31	31	30	30			167	119%
	12月	13	32	31	31	30	30			167	119%
	1月	13	32	30	31	30	30			166	119%
	2月	13	32	30	31	30	30			166	119%
	3月	13	32	30	31	30	30			166	119%

(2) 延長保育事業利用状況

	4月	5月	6月	7月	8月	9月	10月	11月	12月	1月	2月	3月	合計
朝月契約利用合計数	35	47	59	49	31	49	56	52	43	45	46	53	565
朝臨時利用合計数	12	3	2	5	12	9	4	3	5	7	9	7	78
夕月契約利用合計数	14	0	19	14	7	14	19	12	7	13	16	21	156
夕臨時利用合計数	21	40	34	46	33	54	46	36	54	43	50	51	508
総利用合計	82	90	114	114	83	126	125	103	109	108	121	132	1307

(3) 一時預かり保育事業 (半日)

	4月	5月	6月	7月	8月	9月	10月	11月	12月	1月	2月	3月	合計
0歳	0	0	1	1	1	3	11	12	9	12	10	21	81
1歳	7	2	0	1	0	2	1	3	0	0	0	0	16
2歳	0	0	8	4	0	10	0	1	1	0	0	8	32
3歳	1	2	2	0	0	0	3	0	0	0	0	0	8
4歳	0	0	0	0	1	0	0	0	0	2	0	0	3
5歳	0	0	0	0	2	0	0	1	0	0	0	0	3
合計	8	4	11	6	4	15	15	17	10	14	10	29	143

一時預かり保育事業 (1日)

	4月	5月	6月	7月	8月	9月	10月	11月	12月	1月	2月	3月	合計
0歳	0	1	1	5	3	7	5	2	3	5	5	13	50
1歳	8	20	13	12	12	10	13	18	11	10	7	14	148
2歳	17	12	1	15	9	20	15	1	10	9	8	16	133
3歳	3	0	11	14	11	4	13	3	11	10	6	11	97
4歳	6	0	0	6	9	0	0	0	3	1	1	14	40
5歳	4	0	0	13	16	0	1	0	6	2	0	6	48
合計	38	33	26	65	60	41	47	24	44	37	27	74	516

一時預かり総利用数 659人

(4) 休日保育事業利用状況

	4月	5月	6月	7月	8月	9月	10月	11月	12月	1月	2月	3月	合計
0歳	1	2	1	1	2	2	1	4	9	7	9	10	49
1歳	3	7	4	5	6	13	4	10	14	4	4	0	74
2歳	4	5	6	6	4	5	6	7	6	7	4	5	65
3歳	8	13	7	6	9	18	12	14	16	7	11	8	129
4歳	3	8	2	4	5	4	3	5	12	1	1	1	49
5歳	4	6	3	4	2	5	2	7	9	3	3	2	50
合計	23	41	23	26	28	47	28	47	66	29	32	26	416
人数	13	21	13	15	15	21	15	26	27	18	16	18	218

	4月	5月	6月	7月	8月	9月	10月	11月	12月	1月	2月	3月	
さかいマイ保育園登録	1	5	0	1	0	2	1	3	1	4	2	2	22
ほっと預り事業(半日)	1	1	0	2	0	1	4	4	0	2	5	5	25
こんにちは赤ちゃん	0	2	2	3	5	5	2	2	3	1	0	5	30

4. 子育て支援事業報告

園庭開放 参加人数

(1) 子育て支援事業参加人数・内容

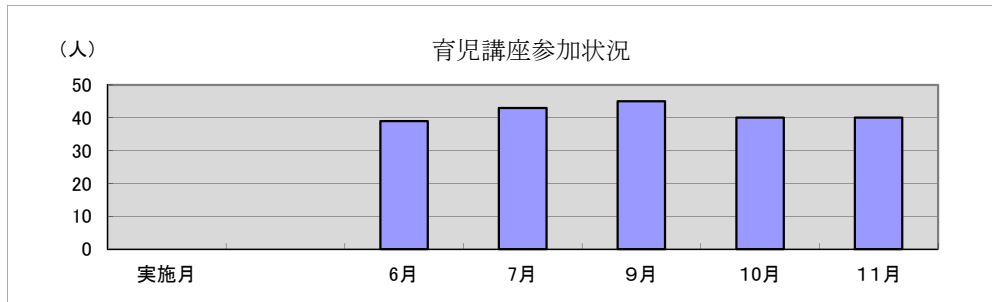
日程	曜日	天気	参加組数	参加人数	事業別	内 容
4/15	水	晴	10	23	園庭開放	園庭遊び・室内遊び
4/23	木	晴	12	27	遊びの広場	親子ふれあい遊び
4/28	火	晴	11	24	園庭開放	園庭遊び・室内遊び
5/12	火	曇り	5	11	遊びの広場	なぐり描き・シール貼り
5/20	水	晴	17	39	園庭開放	園庭遊び・室内遊び
5/26	火	晴	25	56	遊びの広場	親子ふれあい遊び
6/4	木	晴	15	39	育児講座(歯の話)	歯の話を聞く
6/9	火	雨	8	18	遊びの広場	紫陽花カード作り
6/17	水	晴	13	27	園庭開放	園庭遊び・室内遊び
6/23	火	曇り	21	45	遊びの広場	親子ふれあい遊び
7/4	土	雨		235	夜のつどい	園の行事に参加する
7/9	木	雨	19	43	育児講座(試食会)	給食試食会・園内見学
7/15	水	晴	17	36	園庭開放	園庭遊び・室内遊び
7/21	火	晴	20	44	遊びの広場	親子ふれあい遊び
8/8	土	晴	16	36	遊びの広場	水遊び
8/19	水	雨	13	31	園庭開放	室内遊び
8/25	火	曇り	13	30	遊びの広場	親子ふれあい遊び
9/1	火	曇り	13	28	遊びの広場	折り紙遊び
9/8	火	雨	21	45	育児講座(食育・クッキング)	『かぼちゃ入り白玉だんご』
10/3	土	晴		60	運動会	運動会に参加する
10/8	木	晴	19	40	育児講座(クラルテ)	人形劇を観る
10/20	火	晴	26	56	遊びの広場	ハロウィンカード作り
10/27	火	晴	17	38	遊びの広場	親子ふれあい遊び
11/5	木	晴	30	69	焼き芋大会	園児と共に焼き芋大会に参加する
11/10	火	晴	17	38	遊びの広場	親子ふれあい遊び
11/26	木	晴	19	40	育児講座(食育・クッキング)	『カブの葉とじゃこの混ぜごはん』『吉野汁』
12/1	火	晴	23	53	遊びの広場	サンタと遊ぼう会のプレゼント袋作り
12/16	水	晴	10	23	園庭開放	園庭遊び・室内遊び
12/22	火	晴	49	62	サンタと遊ぼう会	園児と共にサンタと遊ぼう会に参加する
1/7	木	晴	9	21	園庭開放	園庭遊び・室内遊び
1/12	火	晴	19	42	遊びの広場	鬼の面作り
2/3	水	晴	23	31	豆まき	園児と共に豆まきに参加する
2/17	水	晴	11	15	園庭開放	園庭遊び・室内遊び
2/23	火	晴	26	55	遊びの広場	雛祭り製作
3/3	木	晴	15	15	遊びの広場	手型・足型 なぐり描き
3/8	火	晴	22	24	園庭開放	園庭遊び・室内遊び

(2) 子育て支援事業別 参加人数・グラフ

* 育児講座 参加状況

6月4日(木)	歯の話
7月9日(木)	食育(給食試食会)
9月8日(火)	食育(クッキング)
10月8日(木)	クラルテ(人形劇鑑賞)
11月26日(木)	食育(クッキング)

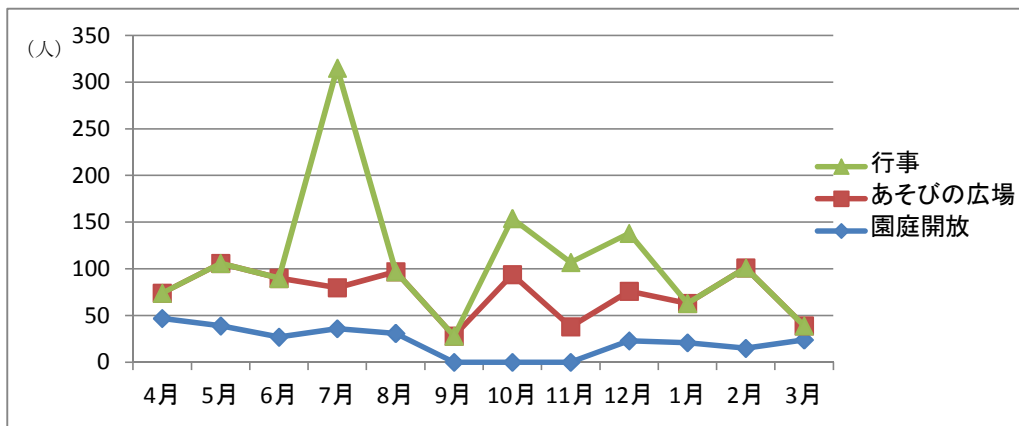
実施月	6月	7月	9月	10月	11月	合計
参加人数	39	43	45	40	40	207



* 地域子育て支援事業事業別 参加人数

	4月	5月	6月	7月	8月	9月	10月	11月	12月	1月	2月	3月	合計
園庭開放	47	39	27	36	31	/	/	/	23	21	15	24	263
あそびの広場	27	67	63	44	66	28	94	38	53	42	86	15	623
行事	/	/	/	235	/	/	60	69	62	/	/	/	426

子育て支援事業別参加人数



5. 施設運営について

(1) 会議

会議名	開催日	参加者
職員会議	毎月1回	全職員
保健委員会	毎月1回	各年齢担当者・主任・園長
安全対策委員会	毎月1回	各年齢担当者・主任・園長
保健委員会	毎月1回	各年齢担当者・主任・園長・調理師・栄養士
各行事実行委員会	随時	各年齢担当者・主任・園長・フリー保育士
年齢別クラス会議・まとめ	毎月1回・随時	各年齢担当者・主任・園長・フリー保育士

6. 年間行事実施表

	行事		保護者参加行事	
4月	・身体測定 ・交通安全教室 ・避難訓練 ・内科健診	21日(火) 30日(木) 27日28日	・入園・進級式 ・クラス懇談会 ・家庭訪問	1日(水) " 20日(月)～
5月	・身体測定 ・春の遠足 ・避難訓練	7日8日 14日(木) 19日(火)	・家庭訪問 ・保育参加	～9日(土) 25日(月)～
6月	・身体測定 ・5歳児プラネタリウム ・消防訓練 ・歯科健診	8日9日 11日(木) 16日(木) 24日(水)	・保育参加	～6日(土)
7月	・身体測定 ・七夕祭り ・内科健診 ・避難訓練 ・宿泊保育(5歳児) ・プール開き	9日10日 2日(木) 13日14日 16日(木) 18日19日 23日(木)	・夜のつどい	4日(土)
8月	・身体測定 ・プール閉め ・避難訓練	4日6日7日 20日(木) 26日(水)		
9月	・身体測定 ・避難訓練 ・運動会予行 ・運動会総練習 ・内科検診	7日8日11日 4日(金) 17日(木) 30日(水) 15日16日	・敬老のつどい ・クラス懇談	10日(木)
10月	・身体測定 ・運動会 ・遠足 ・避難訓練 ・陵西フェスタ	5日7日9日 3日(土) 15日(木) 29日(木) 31日(土)	・運動会 ・5歳児個人懇談会	3日(土) 19日(月)～
11月	・身体測定 ・消防訓練 ・焼いも大会 ・歯科検診 ・みんなで遊ぼう会	1日・7日 4日(水) 5日(木) 11日(水) 18日～20日	・5歳児個人懇談会 ・保育参加 みんなで遊ぼう会	～7日(土) 9日(月)～21日(土)
12月	・身体測定 ・もちつき ・サンタと遊ぼう会 ・保育納め	2日8日9日 10日(木) 22日(火) 29日(土)	・0～4歳児 個人懇談	14日(月)～
1月	・保育始め ・お正月遊び ・身体測定 ・交通安全教室 ・避難訓練 ・子ども劇場予行	4日(月) 6日(水) 8日・12日13日 12日(月) 14日(木) 27日(水)	・0～4歳児 個人懇談 ・クラス懇談会	～16日(土)
2月	・まめまき ・子ども劇場総練習 ・子ども劇場 ・身体測定 ・内科健診 ・避難訓練	3日(水) 4日(木) 12日13日 15日16日17日 19日22日 25日(木)	・子ども劇場	12日13日(金・土)
3月	・お別れ遠足(5歳児) ・大きくなったね会 ・身体測定 ・5歳児安井小学校体験入学 ・卒園式 ・避難訓練	1日(火) 2日(水) 3日4日7日 7日(月) 16日(水) 22日(火)	・卒園式(5歳) ・クラス懇談会(0歳～4歳)	16日(水)

7. 職員教育

(1) 研修目的・目標

目的	全職員が保育についての目標を確かめ、よりよい保育を目指し、保育理念を具体的に実践展開ができる理論・方法・技術を身につけ、保育者の質の向上をはかると共に人材育成を行う。
目標	<ol style="list-style-type: none"> 1. 新しい知識や技術を吸収し、子どもの特性や発達課題に応じて、それらを活せる創造的な力量を身につける。 2. 保育園の社会的役割を認識し、常に広い視野に立ち豊かな人間性を養い、保育者としての専門性を高める。 3. 職員ひとりひとりの自己研鑽を大切にし、園内外研修・研究活動(QC研究活動含む)を行い職員集団としての力量を高めていく。 4. AIFフィロソフィーの行動理念を浸透させる。

(2) 内部研修

研修会名		日時	対象者
キンダー理念と保育	講義	3月27日	新入職者
リスクマネジメント・事務関係	講義	3月27日	新入職者
保育理念と今年度の目標確認	講義	4月1日	全職員
リスクマネジメント	グループ討議	5月14日	全職員
ケース事例検討	グループ討議	6月11日	全職員
保育の中での悩み	ワールドカフェ	7月9日	全職員
やりがいのある職場	ワールドカフェ	9月10日	全職員
他園実践DVD検証	グループ討議	10月8日	全職員
メンタルヘルス	実技	12月4日	全職員

(3) 2園研究(課題別研修)

目的: 専門知識と技術向上を図ると共に保育内容の創造に向けて保育の実践力を高める
 保育の基本認識を深め課題に積極的に取り組み保育の充実・向上を図る

部会①	健康	年8回
部会②	人間関係	年8回
部会③	環境	年8回
部会④	表現	年8回

(4) 外部研修

目的: 広い視野に立って保育の基本認識を深め新しい保育の創造に向けて専門性を高め向上を図る

< ちやいどネット大阪(人権保育講座) >

・保育における障がい児共生保育とは	5月22日
・子どもの現実から保育は始まる	5月23日
・0, 1, 2歳児の心の育ち	5月30日
・育児担当制が目指すもの	6月3日
・育児担当・異年齢児保育の意義と課題	6月17日
・乳児の集団づくり	6月20日
・障がい児保育の課題と対応～子どもの「困り感」を解決する～	6月30日
・子どもと親のコミュニケーションプログラム	8月27日

<堺市民間保育園連盟研修会>

・特別支援保育	5月7日
・保育向上に繋がる記録のとり方	5月8日
・救命救急法	5月13日
・接遇とマナー	5月13日
・幼児教育実践研究報告	5月22日
・教育・保育の計画と指導要録について	6月2日
・幼保連携型認定こども園における教育保育要領の実践	6月3日
・子どもの現実から保育は始まる～子ども理解について～	6月5日
・子どもの育ちと教育保育の実践(0・1歳児保育で大切にしたいこと)	6月10日
・子どもの育ちと教育保育の実践(2歳から3歳への生活の流れ)	7月6日
・子どもの姿から見える支援	7月15日
・幼保連携型認定こども園における教育保育要領の実践②	7月16日
・新制度下での組織管理マネジメント	7月21日
・保幼小連携について	8月5日
・保護者との連携	8月6日
・幼児期から学童期へ 接続カリキュラム①	8月12日
・気づき・発見・驚く心から育む子どもの育ち	8月19日
・子どもの育ちと教育保育の実践(就学を見通した4・5歳児の保育)	8月24日
・安心安全な環境構成	9月11日・11月16日
・「保育環境」幼児編	9月4日
・教育保育の質の向上のためのリーダー保育士の役割	9月5日
・幼児期から学童期へ 接続カリキュラム②	9月8日
・クラスづくりと指導計画	9月11日
・食が育む子どもの育ち	9月15日
・話す力聞く力を育てるための環境づくり	10月7日
・虐待の早期発見	10月15日
・幼児期から学童期へ 接続カリキュラム③	10月21日
・部下指導	10月22日
・ノロウィルス講習会	11月5日
・表現遊びからごっこあそび、劇遊びへ	11月10日
・コミュニケーション力・中堅職員の交流会	11月11日
・子育て支援と親育て	11月13日
・発達障がい	12月1日
・幼児期から学童期へ接続カリキュラム	12月9日
・集団生活における感染症対策	12月10日
・保護者への子育て支援	12月15日
・楽しいリズム遊びの実践	12月17日
・代表者会議(次年度の研修について)	1月7日
・子どもの心と体を育む菜園活動	1月18日
・教育・保育課程と認定こども園園児指導要録	2月3日

<ちゃいどネット大阪>

・保育新制度セミナー	6月11日
・初任保育所所長保育士研修会	11月5・6・7日

<大阪府社会福祉協議会>

・地域貢献支援員(スマイルサポーター)	5/22～計10回
・コモンセンスペアレンティング	12月16日

<堺区民間保育園交流研修>

・絵本について	5月29日
・水遊びについて	7月7日
・食育について	11月6日
・行事について	1月12日

8. 苦情解決事業

- ・平成27年度の苦情受付について
プライバシーの保護に抵触しない範囲で苦情件数と内容を開示いたします。
第三者委員の仲立ち及び報告は0件でした。
その他、園長との話し合いによりご理解・改善させていただいた内容を報告します。

*相談・苦情内容

- ・第1期 4月～6月(3件)

〈内容〉

- 園児同士のトラブルで顔の引っ掻き傷に対する処置・対応についてご意見を頂く。

〈改善内容〉

- ひっかき傷は、なるべく受診させて頂く。また受診に至らない傷であっても痕が残らないように園外へ出る時は紫外線よけテープを貼って経過を診させて頂く。
また職員研修の中で湿潤ケアの勉強会を行い、万が一の怪我にも対応できるようにした。

〈内容〉

- 保育中、園児が左肘の痛みを訴え、保育教諭と園児で整形外科を受診。レントゲン撮影の結果異常がなかった為、自宅で様子を見て頂く。
帰宅後も痛みが継続した為、家庭から受診すると脱臼していた。

〈改善内容〉

- 園側の判断違いからセカンドオピニオンの検討に至らなかった事に深く謝罪した。
今後疑いがある場合は積極的に再受診に努める。

〈内容〉

- 保育中に園児が腕の痛みを訴えたが、腕が動いていた事と痛みが激しいものでなかった為受診せずに家庭で様子を見て頂くようお願いした。
帰宅後念の為、保護者が受診すると脱臼していた。

〈改善内容〉

- 少しでも痛みがある場合は受診する。

- ・第2期 7月～9月(1件)

〈内容〉

- ベルタウン正面玄関付近の駐輪スペースにデイサービス等公用車が駐車している為、自転車送迎の保護者の方が駐輪しにくい事、また園児の通行の妨げになるとご意見を頂く。

〈改善内容〉

- デイサービス利用者の増員に伴い、公用車が増えている現状を説明し、ベルタウン内の駐輪・駐車場の整備を行っていく。
また公用車の駐車をベルタウン外に確保し、園児送迎の妨げにならないよう配慮した。

- ・第3期 10月～12月(0件)

- ・第4期 1月～3月(1件)

〈内容〉

- お迎え時、お子様を保護者の方にお渡しした後、子ども同士で蹴ったり叩いたりトラブルになり他の保護者の方が危険を感じ報せてくださった。

〈改善内容〉

- 保護者の方がお迎えに来られたら、子ども達の気持ちが大きくなって怪我に発展する事もある。当事者の方には私たち職員も見つけた時には注意するので、送迎時は保護者の管理の下指導頂きたいとお伝えした。

VIII. 幼保連携型認定こども園

ベルキンダー安井

ベルキンダー安井 平成27年度 総括

平素より、ベルキンダー安井の運営に、ご支援ご理解いただきありがとうございます。平成27年度より子育て新制度が始まり、ベルキンダー安井も保育園から幼保連携型認定こども園として生まれ変わりました。

認定こども園教育・保育要領の中にも「全ての子どもに質の高い幼児期の学校教育及び保育の総合的な提供を行う」という文言があり、“教育”について深く考えた一年でした。しかし、今を生きる子どもたちが適切な環境の中で自ら率先して考えたり、知りたい・やってみたいと思えるように、との考え方は今までのベルキンダー・ベルキンダー安井の保育と基本的には変わりません。私たちの使命は、日本の将来を担う子ども達を心も体ものびのびと育てる事だと認識し、保護者の方々や地域の子育てを支えてゆく所存です。

時代のニーズに応え、一時預かりにも柔軟に対応し、関係機関とも連携して必要な支援を行ってまいりました。特に、今年度の一時預かり人数の飛躍的な増加・園庭開放や育児講座の充実は、地域の子育て家庭に大きく貢献したと言えます。また運営補助金の有効活用して、今年度は2歳児トイレを改修しました。平成28年度は、調理室の環境を改善する予定です。

長年の課題だった世代間交流にも力を入れようと計画を練り始めています。これからも、職員が意欲的に働くことが出来、こども達が生き生きと活動し、保護者が通わせたいと思える園で居続けることを目標に日々精進したいと思っております。

今後ともご指導・ご鞭撻を賜りますようよろしくお願い申し上げます。

ベルキンダー安井
園長 戸谷 左知子

VIII. ベルキンダー安井 平成27年度 事業概要

1. 施設概要

所在地	大阪府堺市堺区中安井町 1丁 1番 11号
敷地面積	768.00 m ²
建築面積	553.00 m ²
延床面積	680.00 m ²
構造	鉄筋コンクリート ルーフイン葺 2階建て 1階床暖房(0歳児保育室・1歳児保育室・ホール)
事業内容	幼保連携型認定こども園【 ベルキンダー安井 】

2. 職員配置状況

職 種	平成28年3月31日
園 長	1.0
保 育 士	33.3
看 護 師	0.9
事 務 員	1.0
合 計	36.2

3. 入園活動報告

(1) 入園児の状況(本園)

基本項目	保育年齢	0歳	1歳	2歳	3歳	4歳	5歳	合計
	クラス名	ひよこ	りす	うさぎ	きりん	くま	らいおん	
	保育室面積	45.00㎡	46.50㎡	39.00㎡	42.90㎡	42.90㎡	42.90㎡	
	1人当最低基準	3.3㎡	3.3㎡	1.98㎡	1.98㎡	1.98㎡	1.98㎡	
	認可定数	12名	14名	15名	16名	16名	17名	90名
	最大保育可能数	13名	14名	19名	19名	21名	21名	109名
	配置基準	3:1配置	5:1配置	6:1配置	20:1配置	30:1配置	30:1配置	

※定員の119%増

入園児数		0歳	1歳	2歳	3歳	4歳	5歳	緊急	堺市外	合計	%
	4月	12	14	15	20	22	21	0	0	104	115%
	5月	11	14	15	20	22	21	0	0	103	114%
	6月	11	14	16	20	21	21	0	0	103	114%
	7月	12	14	16	20	21	21	0	0	104	115%
	8月	12	14	16	20	21	21	0	0	104	115%
	9月	12	14	17	20	21	21	0	0	105	116%
	10月	12	14	18	20	21	21	0	0	106	117%
	11月	12	14	18	20	21	21	0	1	106	117%
	12月	12	14	18	20	21	21	0	1	106	117%
	1月	12	14	17	21	21	21	0	1	104	115%
	2月	12	14	17	21	21	21	0	1	104	115%
	3月	12	14	17	21	21	21	0	1	104	115%

(2) 延長保育事業利用状況

	4月	5月	6月	7月	8月	9月	10月	11月	12月	1月	2月	3月	合計
8時契約利用合計数	21	15	16	19	18	14	15	17	10	12	18	17	192
8時臨時利用合計数	24	16	21	19	16	19	24	37	27	19	29	19	270
7時契約利用合計数	30	25	23	23	16	22	17	17	14	15	18	20	240
7時臨時利用合計数	25	34	28	24	25	26	24	23	18	19	21	17	284
総利用合計	100	90	88	85	75	81	80	94	69	65	86	73	986

(3) 一時預かり保育事業 (半日)

	4月	5月	6月	7月	8月	9月	10月	11月	12月	1月	2月	3月	合計
0歳	0	3	3	5	0	0	1	2	2	1	0	1	18
1歳	9	7	8	8	0	0	1	1	1	1	0	0	38
2歳	2	0	1	0	1	0	0	0	0	0	0	0	11
3歳	0	0	0	1	0	0	1	0	0	0	0	0	11
4歳	0	0	0	6	0	0	0	0	0	0	0	0	6
5歳	0	0	0	4	4	0	0	0	2	1	0	0	7
合計	11	10	12	24	5	0	3	3	5	3	0	1	91

一時預かり保育事業 (1日)

	4月	5月	6月	7月	8月	9月	10月	11月	12月	1月	2月	3月	合計
0歳	0	7	4	4	8	12	9	11	8	0	4	24	90
1歳	0	0	1	0	0	1	0	0	1	0	0	6	9
2歳	0	1	0	0	0	0	2	1	1	0	0	1	6
3歳	6	8	0	6	14	2	0	0	11	4	2	14	63
4歳	0	0	1	3	0	0	0	0	6	2	0	11	23
5歳	0	0	0	0	0	0	0	0	6	0	5	16	27
合計	6	16	6	13	22	15	11	12	33	6	11	72	218

一時預かり総利用数 309人

	4月	5月	6月	7月	8月	9月	10月	11月	12月	1月	2月	3月	合計
さかいマイ保育園登録	2	4	5	0	3	1	5	4	0	2	4	3	33
ほっと預り事業(半日)	1	2	3	4	0	3	1	1	1	0	2	4	22
こんにちは赤ちゃん	2	2	1	1	1	1	1	1	2	2	3	1	18

3. 入園活動報告

(1) 入園児の状況(分園)

基本項目	保育年齢	0歳	1歳	2歳	合計
	クラス名	ひよこ	りす	うさぎ	
	保育室面積	29.10㎡	39.68㎡	27.80㎡	
	1人当最低基準	3.3㎡	3.3㎡	1.98㎡	
	認可定数	6名	10名	12名	28名
	最大保育可能数	8名	12名	14名	34名
	配置基準	3:1配置	5:1配置	6:1配置	

※定員の119%増

入園児数		0歳	1歳	2歳	緊急	堺市外	合計	%
	4月	8	11	11	0	0	30	107%
	5月	8	11	11	0	0	30	107%
	6月	8	12	10	0	0	30	107%
	7月	8	12	11	0	0	31	110%
	8月	8	12	11	0	0	31	110%
	9月	8	12	11	0	0	31	110%
	10月	8	12	11	0	0	31	110%
	11月	8	12	12	0	0	32	114%
	12月	8	12	12	0	0	32	114%
	1月	8	13	12	0	0	33	117%
	2月	8	12	12	0	0	32	114%
	3月	8	12	12	0	0	32	114%

(2) 延長保育事業利用状況

	4月	5月	6月	7月	8月	9月	10月	11月	12月	1月	2月	3月	合計
7時契約利用合計数	0	0	0	0	13	8	11	11	8	9	8	8	76
7時臨時利用合計数	1	4	2	0	1	4	1	14	6	3	8	0	44
総利用合計	1	4	2	0	14	12	12	25	14	12	16	8	120

(3) 一時預かり保育事業 (半日)

	4月	5月	6月	7月	8月	9月	10月	11月	12月	1月	2月	3月	合計
0歳	0	0	0	2	3	3	4	2	0	0	0	0	14
1歳	0	0	0	0	0	0	0	0	1	0	0	1	2
2歳	0	0	1	8	6	6	9	6	6	7	6	7	62
合計	0	0	1	10	9	9	12	8	7	7	6	8	78

一時預かり保育事業 (1日)

	4月	5月	6月	7月	8月	9月	10月	11月	12月	1月	2月	3月	合計
0歳	0	0	8	8	6	6	8	8	11	8	14	13	90
1歳	0	0	0	0	0	0	1	0	1	0	3	3	8
2歳	0	0	0	2	1	1	0	1	6	0	0	1	12
合計	0	0	8	10	7	7	9	9	18	8	17	17	110

一時預かり総利用数 188人

4. 子育て支援事業報告

(1) 子育て支援事業参加人数・内容

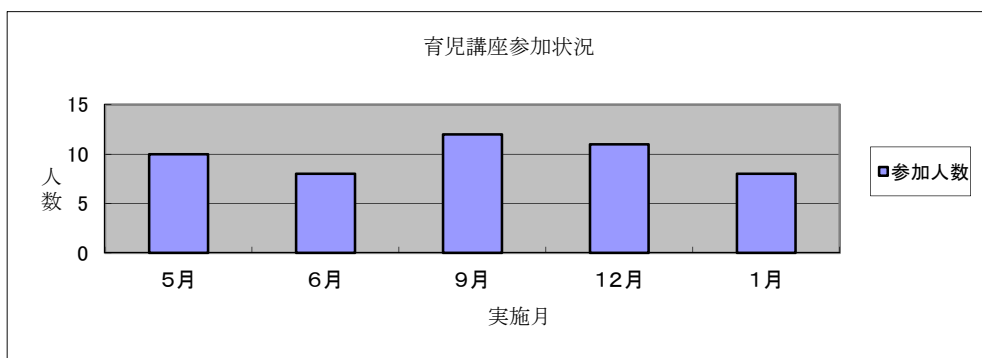
日程	曜日	天気	参加組数	参加人数	事業別	内 容
4/8	(水)	雨	1	1	園庭開放	2歳児とホールで遊ぶ
4/16	(木)	晴れ	15	18	遊びの広場	こいのぼり作り
4/21	(火)	晴れ	12	13	遊びの広場	お誕生会に参加 誕生カードのプレゼント
5/8	(木)	曇り	11	13	遊びの広場	遠足ごっこ 土居川公園で草花遊び
5/14	(木)	晴れ	8	9	園庭開放	園庭あそび
5/22	(金)	晴れ	9	10	育児講座	ムーヤんのゴミ問題
5/28	(木)	晴れ	10	11	遊びの広場	お誕生会に参加 誕生カードのプレゼント
6/3	(水)	雨	1	1	育児講座	歯科衛生士・保健師さんによる歯の話
6/10	(水)	晴れ	12	13	親子ふれあいあそび	親子体操、ふれあいあそび
6/19	(金)	晴れ	6	7	ヤクルト出前授業	おなかの話 うんちの話
6/24	(水)	晴れ	9	11	遊びの広場	お誕生会に参加 誕生カードのプレゼント
7/4	(土)	雨	18	25	遊びの広場	夏祭りに参加
7/7	(火)	雨	7	8	遊びの広場	夏祭りに参加
7/15	(水)	雨	1	1	園庭開放	ホールでおもちゃあそび
7/27	(月)	晴れ	11	12	遊びの広場	お誕生会に参加 誕生カードのプレゼント
8/1	(土)	晴れ	6	9	園庭開放	プール遊び
8/28	(金)	晴れ	14	18	遊びの広場	お誕生会に参加 誕生カードのプレゼント
9/3	(木)	雨	10	12	育児講座	給食試食会
9/9	(水)	台風	6	8	遊びの広場	キッズうんどうかい
9/25	(金)	晴れ	8	10	園庭開放	お誕生会に参加 誕生カードのプレゼント
10/16	(金)	晴れ	10	11	遊びの広場	お誕生会に参加 誕生カードのプレゼント
10/21	(水)	晴れ	4	5	園庭開放	園庭あそび みかん狩り
11/6	(金)	晴れ	32	34	園庭開放	焼き芋大会
11/11	(水)	晴れ	9	10	遊びの広場	お誕生会に参加 誕生カードのプレゼント
11/19	(木)	雨	3	3	園庭開放	ホールでおもちゃあそび
12/3	(木)	晴れ	11	11	育児講座	くるりくらのわらべうたあそび
12/17	(木)	晴れ	10	12	遊びの広場	お誕生会に参加 誕生カードのプレゼント
12/24	(木)	晴れ	15	17	遊びの広場	クリスマス会
1/7	(木)	晴れ	9	13	遊びの広場	お正月遊び
1/14	(木)	晴れ	7	8	育児講座	人形劇ねこじゃらし
1/22	(金)	曇り	16	17	遊びの広場	お誕生会に参加 誕生カードのプレゼント
2/3	(水)	晴れ	8	8	遊びの広場	節分の会
2/26	(金)	晴れ	17	19	遊びの広場	お誕生会に参加 誕生カードのプレゼント
3/3	(木)	雨	13	16	遊びの広場	手作りおやつ スイートポテト
3/9	(水)	雨	4	4	遊びの広場	お誕生会に参加 誕生カードのプレゼント
3/23	(水)	晴れ	17	19	園庭開放	園庭あそび 1年おおきくなったね会

(2) 子育て支援事業別 参加人数・グラフ

* 育児講座 参加状況

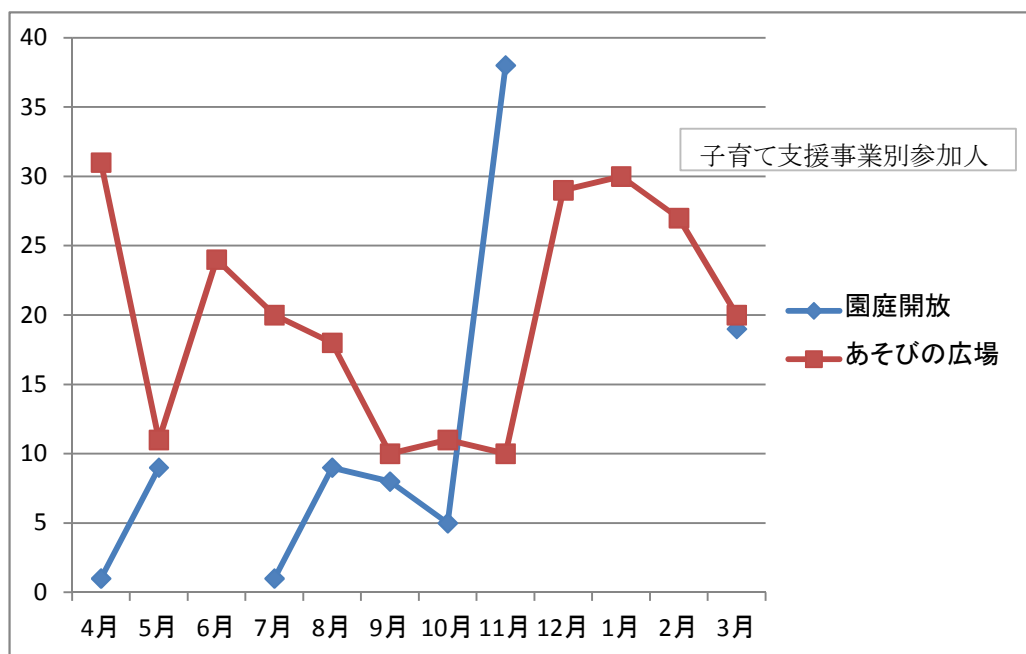
5月22日(金)	堺市出前講座 ムーヤンゴミ問題
6月3日(水)	歯科衛生士さんによる歯の講座
6月19日(金)	ヤクルト おなかの話講座
9月3日(木)	食育講座 給食試食会
12月3日(木)	くるりくらさん 読み聞かせ、わらべうたあそび
1月14日(木)	人形劇「ねこじゃらし」

実施月	5月	6月	9月	12月	1月	合計
参加人数	10	8	12	11	8	49



* 地域子育て支援事業事業別 参加人数

	4月	5月	6月	7月	8月	9月	10月	11月	12月	1月	2月	3月	合計
園庭開放	1	9		1	9	8	5	38				19	90
あそびの広場	31	11	24	20	18	10	11	10	29	30	27	20	241



5. 年間行事実施表(1)本園

	行事	保護者参加行事
4月	・身体計測 ・交通安全教室 ・内科健診	6日(月)・7日 24日(金) 24日(金)
5月	・身体計測 ・春の遠足 ・消防訓練 ・ムーヤんと地域清掃	7日(木)・8日 13日(水) 19日(火) 22日(金)
6月	・身体計測 ・避難訓練 ・5歳児プラネタリウム ・歯科検診 ・避難訓練 ・内科健診	1日(月)・2日 5日(金) 9日(火) 25日(木) 5日(金)
7月	・身体計測 ・七夕まつり ・避難訓練 ・宿泊保育 ・プール開き	1日(水)・2日 3日(金) 14日(火) 18日(土) 22日(水)
8月	・身体計測 ・プール閉まい ・避難訓練	3日(月)・4日 27日(木) 11日(火)
9月	・身体計測 ・避難訓練(880万人訓) ・内科健診 ・運動会予行	1日(火)・2日 4日(金) 29日(火) 30日(水)
10月	・身体計測 ・運動会総練習 ・秋の遠足 ・消防訓練	1日(木)・2日 7日(水) 22日(木) 29日(木)
11月	・身体計測 ・焼いも大会 ・歯科検診 ・避難訓練	2日(月)・4日 6日(金) 20日(金) 13日(金)
12月	・身体計測 ・もちつき ・サンタと遊ぼう会 ・避難訓練 ・保育納め	1日(火)・2日 9日(水) 22日(火) 18日(金) 29日(火)
1月	・保育始め ・身体計測 ・お正月遊び ・交通安全教室 ・避難訓練	4日(月) 4日(月)・5日 6日(水) 13日(水) 21日(木)
2月	・まめまき ・身体測定 ・内科健診 ・発表会予行 ・発表会総練習 ・避難訓練 ・お別れ遠足	3日(水) 1日(月)・2日 1日(月) 10日(水) 17日(水) 25日(木) 24日(水)
3月	・身体計測 ・5歳児安井小学校体験入学 ・大きくなったね会 ・卒園式 ・避難訓練	1日(火)・2日 7日(月) 10日(木) 17日(木) 24日(木)

5. 年間行事実施表(2)分園

	行事	保護者参加行事
4月	・身体計測 〃 ・内科健診	6日(月)・7日 8日(水) 17日(金)
		・入園・進級式 ・クラス懇談会(1・2歳児) ・家庭訪問
		1日(水) 18日(土) 27日(月)～
5月	・身体計測 〃 ・春の遠足 ・避難訓練	8日(金)・11日 12日(火) 13日(水) 18日(月)
		・家庭訪問
		～23日(土)
6月	・身体計測 〃 ・歯科検診 ・避難訓練	1日(月)・2日 3日(水) 12日(金) 15日(月)
		・保育参観・給食試食会
		20日(土)
7月	・身体計測 〃 ・七夕まつり ・内科健診 ・避難訓練 ・プール開き	1日(水)・2日 3日(金) 7日(火) 10日(金) 17日(金) 22日(水)
		・夏まつり(本園にて)
		4日(土)
8月	・身体計測 〃 ・避難訓練 ・プール閉まい	3日(月)・4日 5日(水) 19日(水) 27日(木)
9月	・身体計測 〃 ・880万人訓練	1日(火)・2日 3日(木) 4日(金)
		・お迎え懇談(2歳)
		16日(水)・28日(月)
10月	・身体計測 〃 ・秋の遠足(2歳) ・避難訓練	1日(木)・2日 5日(月) 8日(木) 16日(金)
		・保育参加(1歳) ・ミニ運動会(2歳)
		1日(木)～9日(金) 24日(土)
11月	・焼き芋大会(本園にて) ・身体計測 〃 ・避難訓練 ・歯科検診	6日(金) 9日(月)・10日 11日(水) 17日(火) 19日(木)
		・保育参加(0歳) ・お迎え懇談(1歳)
		2日(月)～13日(金) 19日(木)・25日(水)
12月	・身体計測 〃 ・もちつき(本園にて) ・避難訓練 ・サンタと遊ぼう会 ・保育納め	2日(水)・3日 4日(金) 9日(水) 11日(金) 22日(火) 29日(火)
		・個人懇談(1歳)
		7日(月)～19日(土)
1月	・保育始め ・身体計測 ・お正月遊び ・身体計測 ・避難訓練	4日(月) 5日(火)・6日 7日(木) 8日(金) 15日(金)
2月	・身体計測 ・まめまき ・身体計測 ・避難訓練	1日(月)・2日 3日(水) 4日(木) 16日(火)
		・クラス懇談(0・1歳児)
		13日(土)
3月	・身体計測 〃 ・お別れ遠足(2歳) ・避難訓練	1日(火)・2日 3日(木) 10日(木) 24日(木)
		・大きくなったね会・卒園式
		26日(土)

6. 世代間交流内容報告書

実施日	行事	クラス	場所	交流内容
9月10日	ありがとう大好き会	1歳児クラス 2歳児クラス 3歳児クラス 4歳児クラス 5歳児クラス	ホール	体操「エビカニクス」 歌「どんぐりころころ」 歌「しゃぼんだま」 歌「とんぼのめがね」 遊び「なべなべそこねけ」
1月6日	お正月遊び	1歳児クラス 2歳児クラス 3歳児クラス 4歳児クラス 5歳児クラス	ホール 2歳児保育室 3歳児保育室 4歳児保育室 5歳児保育室	風船つき 独楽回し 福笑い すごろく かるた
12月25日	高齢者施設慰問	4・5歳児クラス	つくしの会	クリスマスの歌
1月20日	高齢者施設慰問	5歳児クラス	つくしの会	鍵盤ハーモニカ・歌
2月23日	高齢者施設慰問	3歳児クラス	つくしの会	歌・手遊び・ふれあい
3月22日	高齢者施設慰問	0・1・2歳児クラス	つくしの会	歌・体操・ふれあい

7. 施設運営について

(1) 会議

会議名	開催日	参加者
職員会議	毎月1回	全職員
保健委員会	毎月1回	各年齢担当者・主幹保育教諭・園長
環境委員会	毎月1回	各年齢担当者・主幹保育教諭・園長
給食委員会	毎月1回	各年齢担当者・主幹保育教諭・園長・調理師・栄養士
各行事実行委員会	随時	各年齢担当者・主幹保育教諭・園長・フリー保育士
年齢別クラス会議・まとめ	毎月1回・随時	各年齢担当者・主幹保育教諭・園長・フリー保育士

8. 職員教育

(1) 研修目的・目標

目的	全職員が保育についての目標を確かめ、よりよい保育を目指し、保育理念を具体的に実践展開ができる理論・方法・技術を身につけ、保育者の質の向上をはかると共に人材育成を行う。
目標	1. 新しい知識や技術を吸収し、子どもの特性や発達課題に応じて、それらを活せる創造的な力量を身につける。 2. 保育園の社会的役割を認識し、常に広い視野に立ち豊かな人間性を養い、保育者としての専門性を高める。 3. 職員ひとりひとりの自己研鑽を大切に、園内外研修・研究活動(QC研究活動含む)を行い、職員集団としての力量を高めていく。 4. AIFフィロソフィーの行動理念を浸透させる。

(2) 内部研修

研修会名	日時	対象者
キンダー理念と保育	講義・グループ討議 4月4日	新入職者
子どもの発達と集団づくり	講義・グループ討議 4月4日	二園全職員
電話対応・保護者対応・嘔吐処理	ロールプレイ 4月9日	全職員
救急救命	研修報告・ロールプレイ 5月15日	全職員
障害児共生保育・脳科学	研修報告 6月12日	全職員
幼保連携型認定こども園について	講義 7月10日	二園全職員

(3) 2園研究(課題別研修)

目標: 専門知識と技術向上を図ると共に保育内容の創造に向けて保育の実践力を高める
保育の基本認識を深め課題に積極的に取り組み保育の充実・向上を図る

部会①	健康 健康な心と体を育て、自ら健康で安全な生活をつくり出す力を養う。	年8回
部会②	人間関係 他の人と親しみ、支えあって生活するために、自立心を育て、人とかかわる力を養う。	年8回
部会③	環境 周囲の様々な環境に好奇心や探究心をもってかかわり、それらを生活に取り入れていこうとする力を養う。	年8回
部会④	表現 感じた事や考えたことを自分なりに表現することを通して豊かな感性を養い、創造性を豊かにする。	年8回

(4) 外部研修

目標： 広い視野に立って保育の基本認識を深め新しい保育の創造に向けて専門性を高め向上を図る

< ちやいどネット大阪(人権保育講座) >

5月22日	乳児保育の意義と心の育ち
6月5日	子どもの現実から保育は始まる～子ども理解について～
6月16日	育児担当保育の理解と方法～一人ひとりを大切に作る乳児保育～
7月10日	乳児・幼児の集団づくりとは
7月24日	「こんな時、どうする？」～乳児の育ちと対応、大事にすべきポイント～
9月10日	乳児の遊び環境づくり
9月11日	クラスづくりと指導計画
10月30日	遊びを通してつきたい力～人権力を育む乳幼児プログラム～

< 堺市民間保育所保育士研修会 >

4月28日	認定こども園の時代の保育を考える～保育者への期待～
5月7日	特別支援保育に関する研修会・堺市特別支援保育実施要録・巡回訪問に関する提出書類
5月8日	保育の向上につながる記録の取り方
5月13日	「接遇とマナー」 第1回日保育士研修会
5月28日	「歯科」口腔衛生面から見た乳幼児の成長
6月2日	教育・保育の計画と指導要録について
6月3日	幼保連携型認定こども園における教育保育要領の実践①
6月10日	子どもの育ちと教育保育の実践(0, 1歳児保育で大切にしたいこと)
6月20日	教育保育の質の向上のためのリーダー保育士の役割 チーム力の向上
6月30日	心も体もあたたまるあそびの実践
7月6日	子どもの育ちと教育保育の実践(2歳から3歳への生活の流れ)
7月14日	保育所で求められる医療的ケア
7月21日	新制度下での組織管理マネジメント
7月16日	幼保連携型認定こども園における教育保育要領の実践②
7月31日	災害に備える
8月6日	保護者との連携(連絡帳、おたよりの書き方)
8月7日	一人ひとりの人権を大切にしたい保育、教育
8月12日	幼児期から学童期へ 接続カリキュラム①
8月19日	気づき・発見・驚く心から育む子どもの育ち
9月4日	「保育環境」幼児編 第3回保育士研修会
9月8日	幼児期から学童期へ 接続カリキュラム②
9月5日	教育・保育の質の向上のためのリーダー保育士役割 チーム力の向上
9月10日	地域に根付いた保育所、施設となるために
9月15日	食がはぐくむ子どもの育ち
10月7日	話す力聞く力を育てるための環境づくり
10月8日	乳幼児のアレルギー症状への対応
10月15日	虐待の早期発見と対応
10月21日	幼児期から学童期へ 接続カリキュラム③
10月22日	「部下指導」 第4回保育士研修会
10月30日	リスクマネジメント
11月10日	表現あそびからごっこあそび、劇あそびへ
11月11日	「コミュニケーション力」・中級職員の交流会 第5回保育士研修会
11月25日	幼児期から学童期へ 接続カリキュラム④
12月1日	「発達障害」 第6回保育士研修会
12月9日	幼児期から学童期へ 接続カリキュラム⑤

12月10日	集団生活における感染症対策
12月15日	保護者への子育て支援(苦情対応を含む)
12月17日	楽しいリズムあそびの実践
12月18日	「造形あそび」素材を生かしたあそびの実践
1月15日	仲間とつながる集団あそび

<堺市社会福祉協議会>

11月26日	サービスマナー研修 色彩心理でメンタルサポート ～職場で作る活用術～
--------	------------------------------------

<人権保育教育>

--	--

<大阪府社会福祉協議会>

6月30日	保育に役立つ7つの話～聴くだけで保育が楽しくなる講座～
11月4日	冬季の感染症対策
11月24日	子どもの意欲を育てる保育～保育を通して育てたい力～
1月22日	リーダーのためのファシリテーション講座
2月8日	社会福祉のなかのジェンダー 福祉職場での人権侵害(ハラスメント)

<堺市子ども青少年局子育て支援部>

5月7日	特別支援保育実施要録・巡回訪問に関する年間スケジュール・提出書類の説明
5月13日	救命救急法
5月29日	救命救急法
6月22日	救命救急法
6月2日	教育・保育の計画と指導要録について
7月9日	堺私立幼稚園連合会 「子どもの気づきを生かし、充実感を育てる」
7月27日	認定子ども園園児指導要録について
8月5日	「保幼小合同研修会」保幼小連携について
8月24日	障がいをもつ子どもの保護者支援のあり方を学ぶ
8月25日	要配慮児の具体的な支援と個別の支援計画
11月17日	心とからだを育てる健康な生活リズム
2月3日	教育・保育課程と認定こども園園児指導要録

<堺区民間保育園交流研修>

5月29日	絵本の情報交換
7月7日	水あそび手作りおもちゃ・11月堺区民まつり手作りおもちゃ
11月	行事のついでの情報交換
1月	各園の主任が集まりまとめる

<地域貢献支援員(スマイルサポーター)養成研修「第一期研修」>

5月20日	保育の動向と子育て支援課題
6月1日	相談事例を通じて汗家庭福祉
6月12日	保護者が抱える課題・保護者対応
7月2日	障がいのある子どもと保護者への支援
7月23日	地域の中での保育園の役割
7月27日	育児相談の基本的技術
8月5日	育児相談員実践報告
9月2日	ロールプレイ・聴き方や記録の方法を学ぶ
9月9日	相談事例を通じてポイントを学ぶ
10月2日	問題解決方法について学ぶ

<地域貢献支援委員(スマイルサポーター)フォローアップ研修<全体研修>

9月1日	配慮が必要な保護者への対応、気になる保護者への支援について
------	-------------------------------

<あい・さかい・サポーター養成研修>

6月3日	第一日 発達と子ども理解
8月31日	第二日 障がい種別ごとの理解と支援
11月30日	第三日 障がい児福祉制度と療育の実際など
3月16日	第四日 保護者支援と事例検討など

<障がい児保育専門ゼミナール>

5月25日	オリエンテーション、ゼミの進め方
6月22日	事例検討・講義(応用行動分析①)
7月27日	事例検討・講義
9月14日	事例検討・講義(感覚統合①)
10月26日	事例検討・講義(感覚統合②)
11月30日	事例検討・講義(インリアル①)
12月21日	事例検討・講義(インリアル②)
2月22日	事例検討・講義
3月14日	事例検討(予備日)

<幼児教育実践研究センター>

2月6日	発達障がい児へのABA(応用行動分析)的対応 ～子どもや先生、親も楽しめるクラスをめざして～
------	---

9. 苦情解決事業

・平成27年度の苦情受付について

プライバシーの保護に抵触しない範囲で苦情件数と内容を開示いたします。

第三者委員の仲立ち及び報告は0件でした。

保護者からの苦情は年間を通して寄せられておりません。

近隣の住民から、路上駐車に対する苦情があり、(9月)駐車場を確保し、路上駐車が無いよう見守る事で解決しました。

IX. 居宅介護支援事業所

ふちゅう介護相談センター

ベル介護相談センター

ベルタウン介護相談センター

IX-1. ふちゅう介護相談センター 平成27年度 活動報告

(1) 月間給付管理件数(介護給付分)

	4 月	5 月	6 月	7 月	8 月	9 月
ケアプラン数	366 件	374 件	375 件	379 件	382 件	389 件
ケアマネ人員	12 人	12 人	12 人	12 人	12 人	12 人
一人当り件数	30.5 件	31.2 件	31.3 件	31.6 件	31.8 件	32.4 件
新規契約目標	12 件	12 件	12 件	12 件	12 件	12 件
新規契約実績	18 件	13 件	20 件	18 件	20 件	17 件
	10 月	11 月	12 月	1 月	2 月	3 月
ケアプラン数	388 件	364 件	359 件	350 件	346 件	360 件
ケアマネ人員	12 人	12 人	12 人	12 人	12 人	12 人
一人当り件数	32.3 件	30.3 件	29.9 件	29.2 件	28.8 件	30 件
新規契約目標	12 件	12 件	12 件	12 件	12 件	12 件
新規契約実績	13 件	14 件	14 件	12 件	11 件	14 件

(2) 月間給付管理件数(予防給付分)

	4 月	5 月	6 月	7 月	8 月	9 月
ケアプラン数	119 件	126 件	129 件	129 件	125 件	127 件
ケアマネ人員	12 人	12 人	12 人	12 人	12 人	12 人
一人当り件数	9.9 件	10.5 件	10.8 件	10.8 件	10.4 件	10.6 件
新規契約実績	6 件	6 件	3 件	5 件	3 件	3 件
	10 月	11 月	12 月	1 月	2 月	3 月
ケアプラン数	129 件	135 件	141 件	136 件	140 件	140 件
ケアマネ人員	12 人	12 人	12 人	12 人	12 人	12 人
一人当り件数	10.8 件	11.3 件	11.8 件	11.3 件	11.7 件	11.7 件
新規契約実績	1 件	1 件	3 件	4 件	5 件	5 件

※常勤換算値： 管理者(介護支援専門員兼務) 1人
 専 従(介護支援専門員専任) 11人
 管理者 + 専従=12人 特定事業所加算 I を算定

IX-2. ベル介護相談センター 平成27年度 活動報告

(1) 月間給付管理件数(介護給付分)

	4 月	5 月	6 月	7 月	8 月	9 月
ケアプラン数	546 件	555 件	544 件	549 件	541 件	539 件
ケアマネ人員	17 人	17 人	17 人	17 人	17 人	17 人
一人当り件数	32.1 件	32.6 件	32.0 件	32.3 件	31.8 件	31.7 件
新規契約目標	18 件	18 件	18 件	18 件	18 件	18 件
新規契約実績	15 件	13 件	13 件	19 件	9 件	8 件
	10 月	11 月	12 月	1 月	2 月	3 月
ケアプラン数	545 件	549 件	546 件	543 件	527 件	548 件
ケアマネ人員	17 人	17 人	17 人	17 人	17 人	18 人
一人当り件数	32.1 件	32.3 件	32.1 件	31.9 件	31.0 件	30.4 件
新規契約目標	18 件	18 件	18 件	18 件	18 件	18 件
新規契約実績	15 件	14 件	12 件	16 件	7 件	13 件

(2) 月間給付管理件数(予防給付分)

	4 月	5 月	6 月	7 月	8 月	9 月
ケアプラン数	191 件	202 件	199 件	210 件	204 件	206 件
ケアマネ人員	17 人	17 人	17 人	17 人	17 人	17 人
一人当り件数	11.2 件	11.9 件	11.7 件	12.4 件	12.0 件	12.1 件
新規契約実績	6 件	6 件	2 件	9 件	3 件	4 件
	10 月	11 月	12 月	1 月	2 月	3 月
ケアプラン数	201 件	202 件	199 件	202 件	208 件	206 件
ケアマネ人員	17 人	17 人	17 人	17 人	17 人	18 人
一人当り件数	11.8 件	11.9 件	11.7 件	11.9 件	12.2 件	11.4 件
新規契約実績	2 件	8 件	3 件	7 件	9 件	5 件

※常勤換算値： 管理者(介護支援専門員兼務) 1人
 専 従(介護支援専門員専任) 17人
 管理者 + 専従=18人 特定事業所加算Ⅱを算定

IX-3. ベルタウン介護相談センター 平成27年度 活動報告

(1) 月間給付管理件数(介護給付分)

	4 月	5 月	6 月	7 月	8 月	9 月
ケアプラン数	176 件	170 件	182 件	172 件	172 件	175 件
ケアマネ人員	6 人	6 人	6 人	6 人	6 人	6 人
一人当り件数	29.3 件	28.3 件	30.3 件	28.6 件	28.7 件	29.2 件
新規契約目標	10 件	10 件	10 件	10 件	10 件	10 件
新規契約実績	9 件	9 件	10 件	4 件	7 件	5 件
	10 月	11 月	12 月	1 月	2 月	3 月
ケアプラン数	170 件	191 件	187 件	175 件	172 件	175 件
ケアマネ人員	6 人	6 人	6 人	6 人	6 人	6 人
一人当り件数	28.3 件	31.8 件	31.2 件	29.2 件	28.7 件	29.2 件
新規契約目標	10 件	10 件	10 件	10 件	10 件	10 件
新規契約実績	7 件	7 件	7 件	2 件	9 件	6 件

(2) 月間給付管理件数(予防給付分)

	4 月	5 月	6 月	7 月	8 月	9 月
ケアプラン数	65 件	64 件	66 件	70 件	70 件	69 件
ケアマネ人員	6 人	6 人	6 人	6 人	6 人	6 人
一人当り件数	10.8 件	10.7 件	11.0 件	11.6 件	11.6 件	11.5 件
新規契約実績	2 件	1 件	2 件	2 件	0 件	3 件
	10 月	11 月	12 月	1 月	2 月	3 月
ケアプラン数	69 件	57 件	58 件	58 件	62 件	64 件
ケアマネ人員	6 人	6 人	6 人	6 人	6 人	6 人
一人当り件数	11.5 件	9.5 件	9.7 件	9.7 件	10.3 件	10.7 件
新規契約実績	2 件	0 件	1 件	3 件	3 件	3 件

※常勤換算値： 管理者(介護支援専門員兼務) 1人
 専 従(介護支援専門員専任) 5人
 管理者 + 専従=6人 特定事業所加算Ⅱを算定

**社会福祉法人悠人会 年報
平成 27 年度(2015 年度)**

発 行 : 平成 28 年 5 月発行

発行者 : **社会福祉法人悠人会**

〒599-8247 大阪府堺市中央区東山 841 番地の 1

印 刷 : **南海印刷株式会社**

〒556-0022 大阪府大阪市浪速区桜川 3-8-37